



Gobierno de Reconciliación  
y Unidad Nacional

*El Pueblo, Presidente!*

**2016**  
*Vamos Adelante!*  
EN BUENA  
ESPERANZA,  
EN VICTORIAS!

# Nicaragua: Comercio Exterior

Ministerio de Fomento, Industria y Comercio

Dirección General de Comercio Exterior



**CRISTIANA, SOCIALISTA, SOLIDARIA!**

**MINISTERIO DE FOMENTO, INDUSTRIA Y COMERCIO (MIFIC)**

Km 6 Carretera a Masaya, frente a Camino de Oriente

Teléfono: 22489300 - [www.mific.gob.ni](http://www.mific.gob.ni)

# Introducción

- Nicaragua:
  - PIB: USD11,256 millones
  - PIB per cápita: 1,831
  - Población: 6.1 millones de habitantes
  - Extensión: 130,373.4 Km<sup>2</sup>.
- Miembro de GATT-OMC desde 1950.
- Índices de apertura comercial 2015:
  - (Imp. + Exp.)/PIB = 93%.
  - Arancel efectivo promedio: 1.2%.
- Nicaragua mantiene estrechos lazos comerciales con México y Centroamérica (26% de las exportaciones y 34% de las importaciones), pero poca integración con los miembros de CARICOM (menos de 1% del comercio).

# ACUERDOS COMERCIALES INTERNACIONALES

# Acuerdos Comerciales Vigentes

## ■ **Acuerdos Multilaterales de Comercio**

- Organización Mundial del Comercio (OMC), 1994.
- Acuerdo sobre Facilitación de Comercio de la OMC (2013).

## ■ **Tratados de Libre Comercio**

- México (1998); República Dominicana (2002); Estados Unidos (2006); China Taiwán (2008); Panamá (2009); Chile (2012).

## ■ **Acuerdos Interregionales**

- Acuerdo de Asociación Centroamérica-UE (2013).

## ■ **Acuerdos de Alcance Parcial**

- Venezuela (1986); Colombia (1986); Cuba (2014).

## ■ **Sistema Generalizado de Preferencias**

# Acuerdos Comerciales Vigentes (2)

- **Acuerdos Regionales de Integración Económica**
  - Tratado General de Integración Económica Centroamericana (Tratado de Managua, 1960); Protocolo de Guatemala (1993); Convenio Marco para el Establecimiento de la Unión Aduanera Centroamericana (2007); Incorporación de Panamá a la Integración Económica Centroamericana (2013).
  - Espacio Económico del ALBA, ECOALBA (2013).
  - ALADI (2012) Etapa final para su incorporación.

# Acuerdos en proceso de negociación

- Tratado de Libre Comercio entre CARICOM y Centroamérica, proceso iniciado en 2007 y solamente se llevó a cabo una ronda de negociaciones (Intentos por relanzamiento del proceso expresado en las Cumbres de Jefes de Estado y Jefes de Gobierno SICA-CARICOM).
- Acuerdo de Alcance Parcial Nicaragua – Ecuador, pendiente de firma.
- Tratado de Libre Comercio Centroamérica – Corea del Sur, Negociaciones iniciaron formalmente en junio de 2015, se espera concluir el presente año.
- Proceso de consultas para posible incorporación de Nicaragua a la Alianza Transpacífico (TPP).

# INTERCAMBIOS COMERCIALES

# Nicaragua: Intercambio Comercial

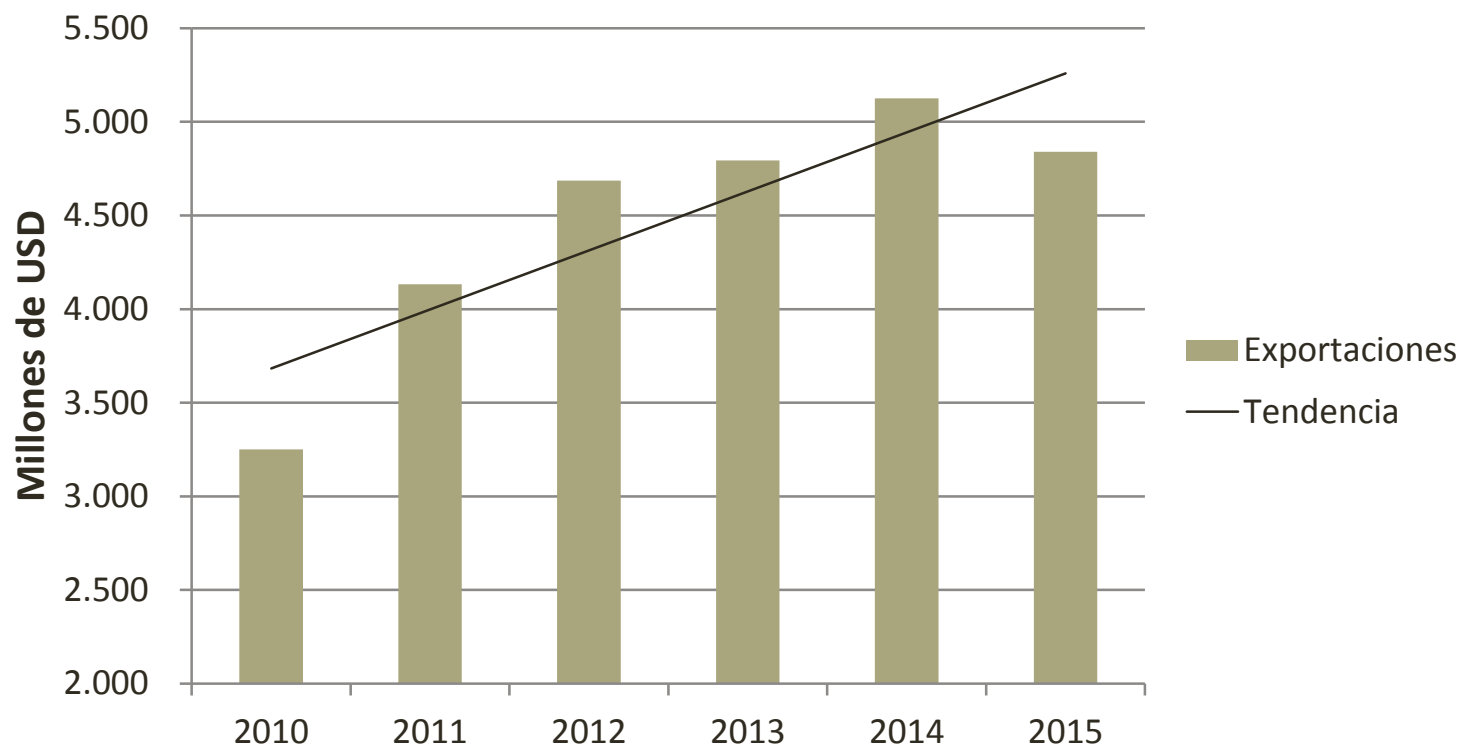
	2010	2011	2012	2013	2014	2015
Exportaciones	3,250.9	4,132.5	4,686.1	4,793.6	5,125.7	4,839.4
Importaciones	4,200.6	5,053.7	6,030.8	5,512.8	5,755.2	5,876.5
Saldo	(949.7)	(921.2)	(1,344.7)	(719.2)	(629.5)	(1,037.2)
<b>Intercambios</b>	<b>7,451.4</b>	<b>9,186.2</b>	<b>10,716.9</b>	<b>10,306.4</b>	<b>10,880.9</b>	<b>10,715.9</b>

En millones de USD

**Fuente: DGA**

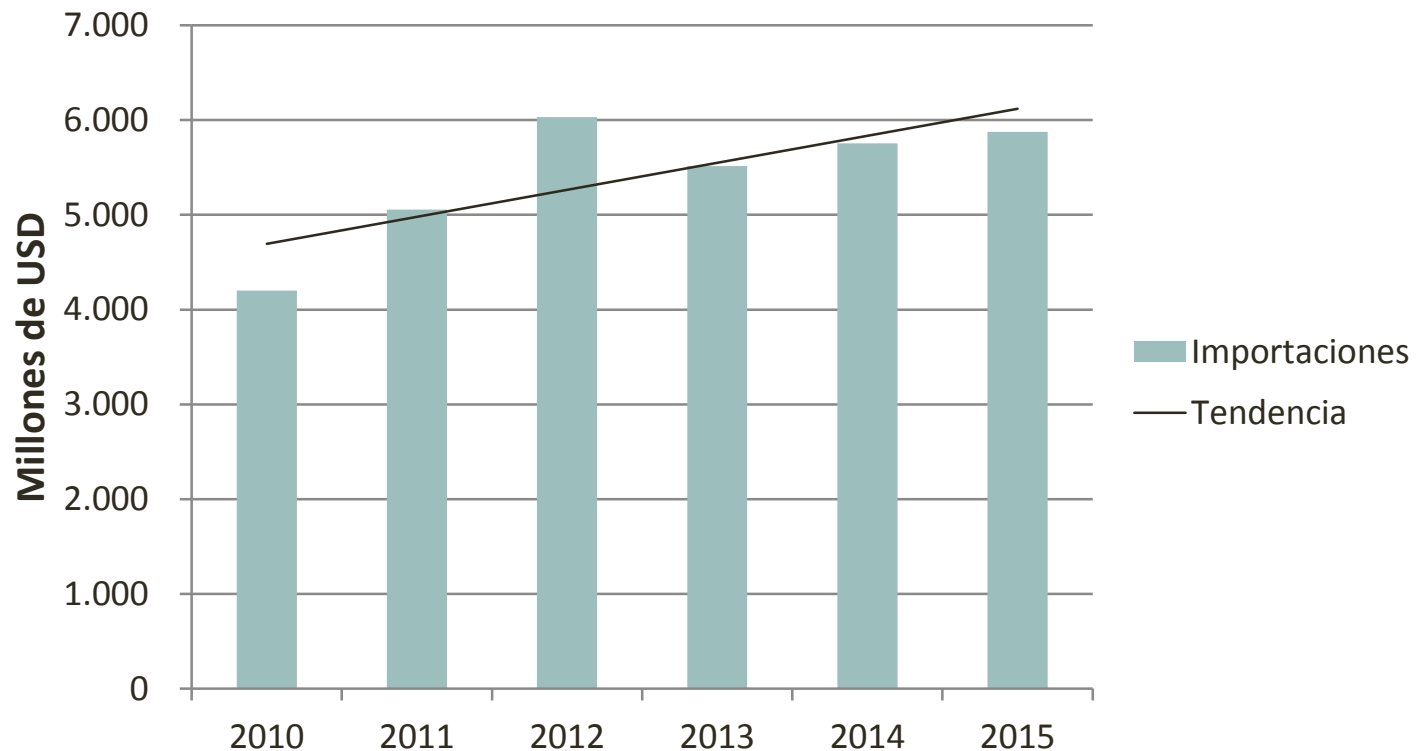


# Nicaragua: Exportaciones de bienes



En el período 2010-2015, el monto de las exportaciones creció en promedio 8.3% anualmente.

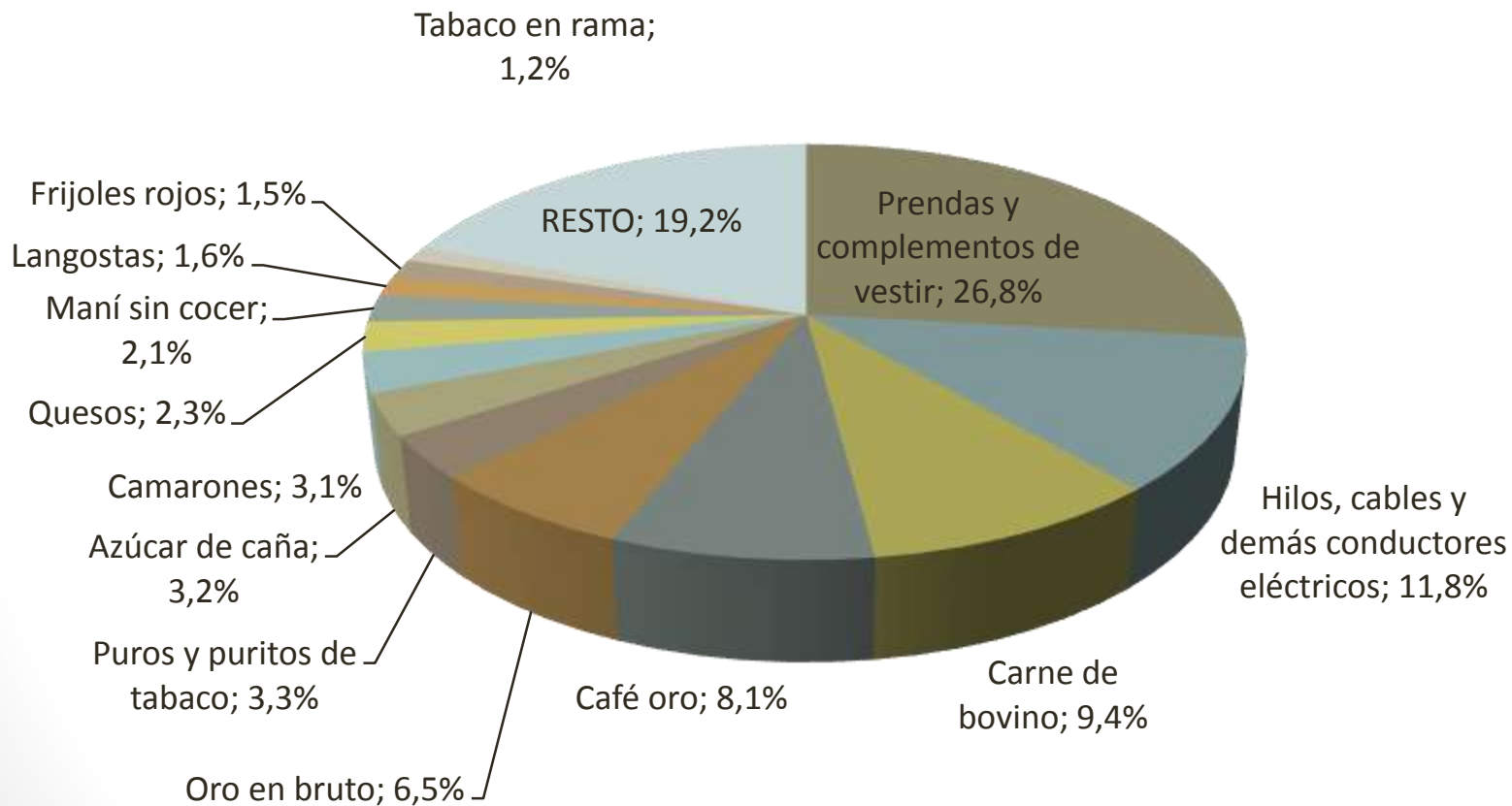
# Nicaragua: Importaciones de bienes



En el período 2010-2015, el monto de las importaciones creció en promedio 6.9% anualmente.

# Nicaragua

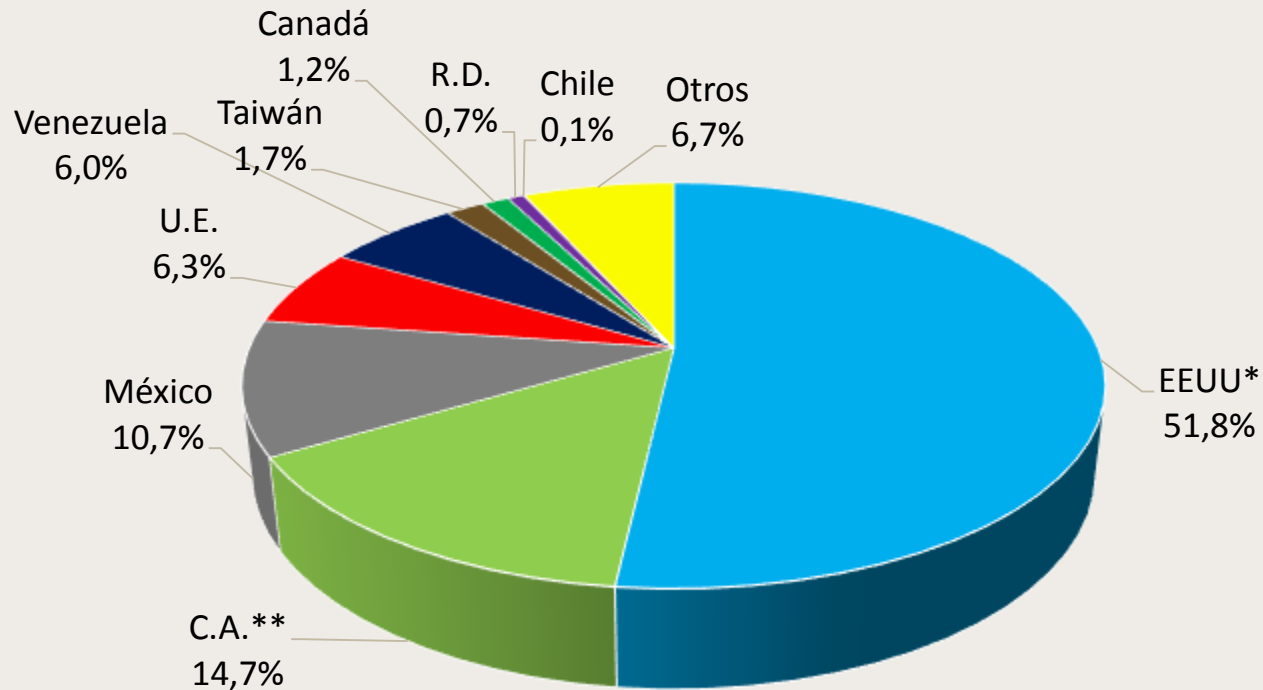
## Principales bienes exportados (2015)



Fuente: DGA

# Nicaragua

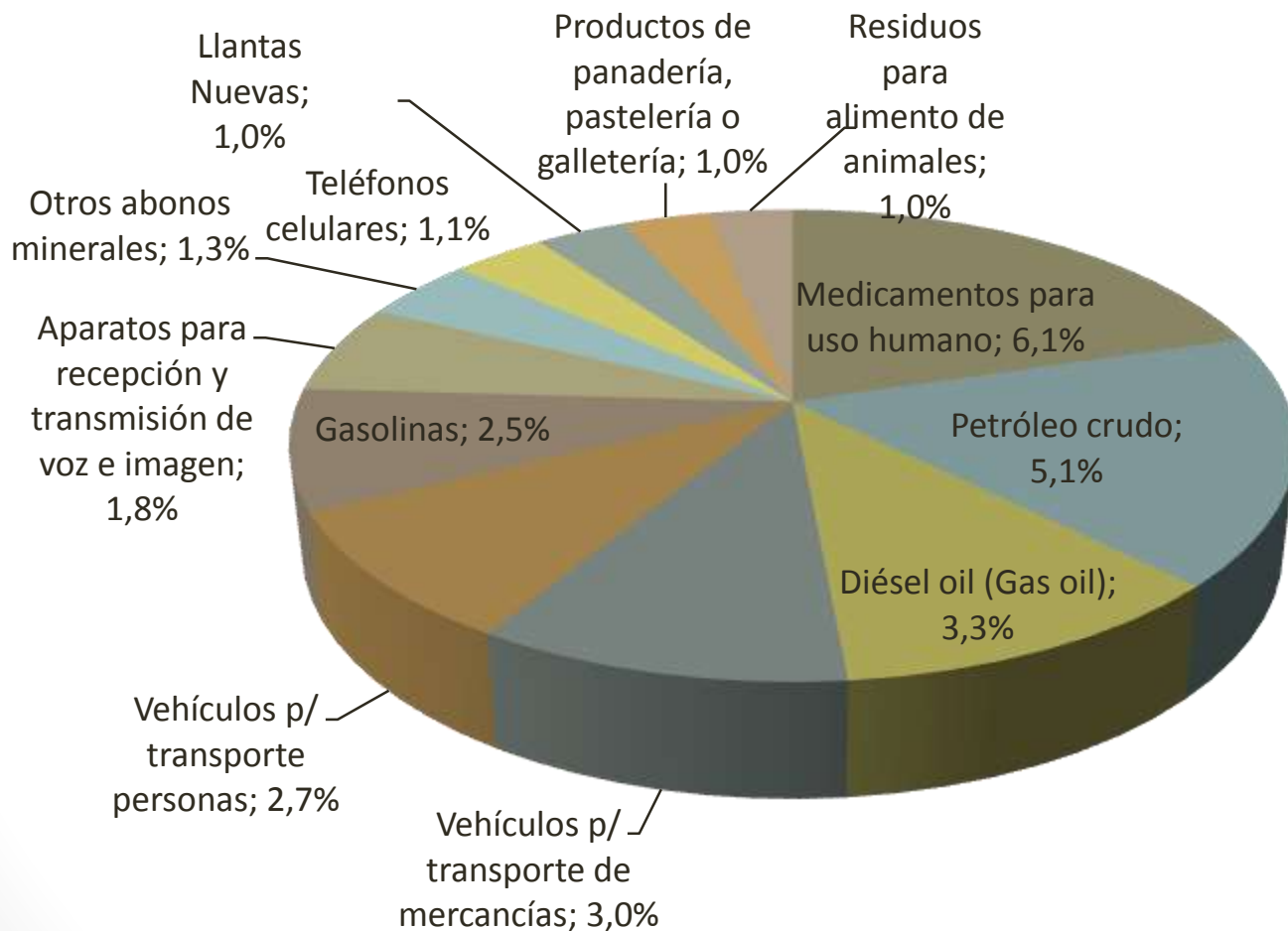
## Destino de las exportaciones (2015)



Fuente: DGA

# Nicaragua

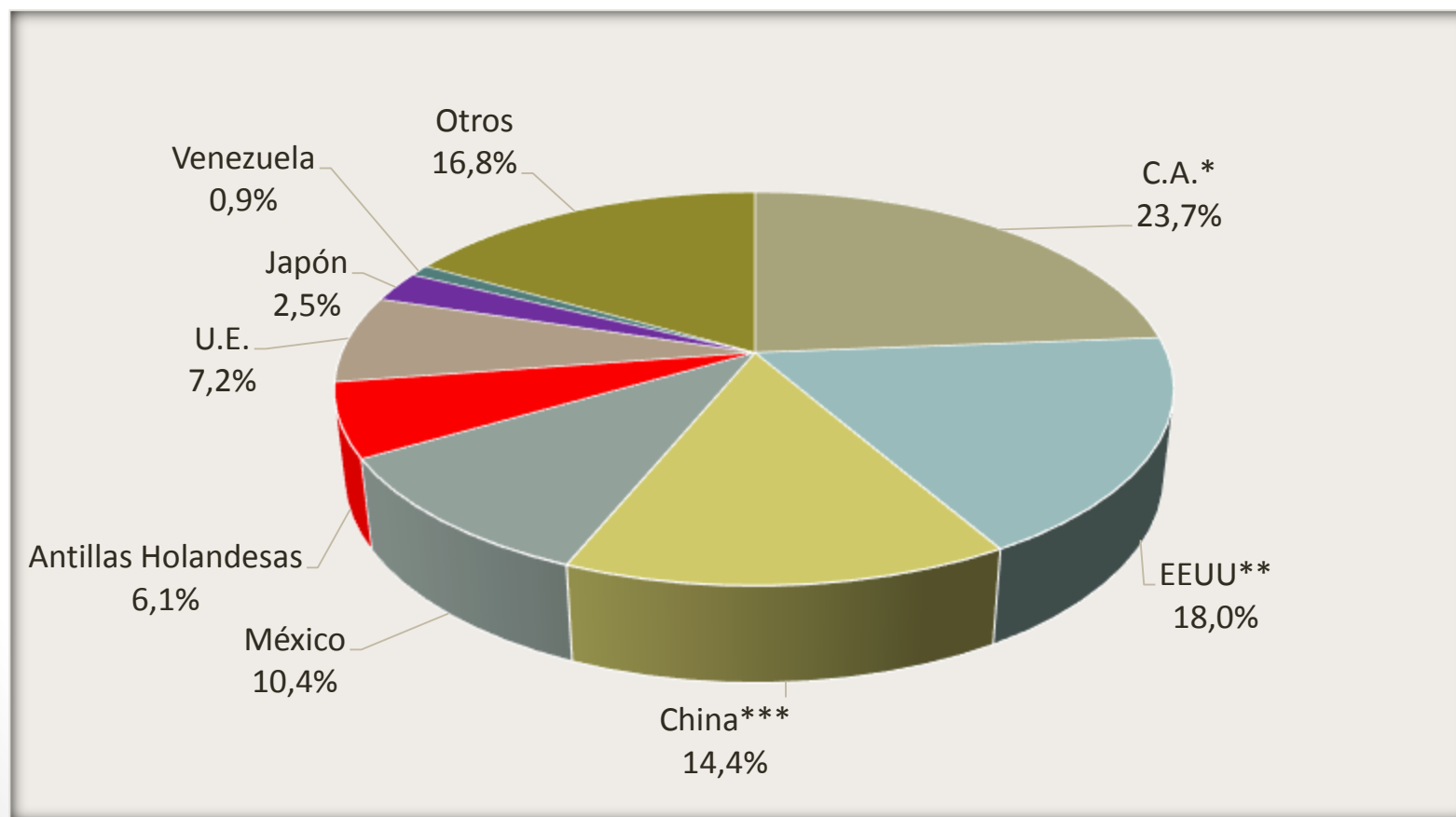
## Principales bienes importados (2015)



Fuente: DGA

# Nicaragua

## Origen de las importaciones (2015)



Fuente: DGA

# Inversión extranjera directa (Millones de USD)

País/Origen	2012	2013	2014	2015
Canadá	88.6	52.1	47.8	44.8
Costa Rica	54.8	67.2	50.0	57.2
EE.UU.	272.0	407.5	287.5	104.6
El Salvador	5.5	7.8	26.3	28.2
España	41.2	89.9	89.7	43.6
Guatemala	34.5	45.6	5.8	10.7
Honduras	7.2	5.7	12.1	8.0
México	182.3	206.8	196.5	110.7
Panamá	170.0	182.6	197.8	167.4
Suiza	65.7	37.8	67.7	80.3
Venezuela	173.2	95.6	184.0	31.5
Otros	148.5	156.0	284.5	147.7
Total	1,243.5	1,354.8	1,449.6	834.9

Dato 2015 corresponde a 3er trimestre

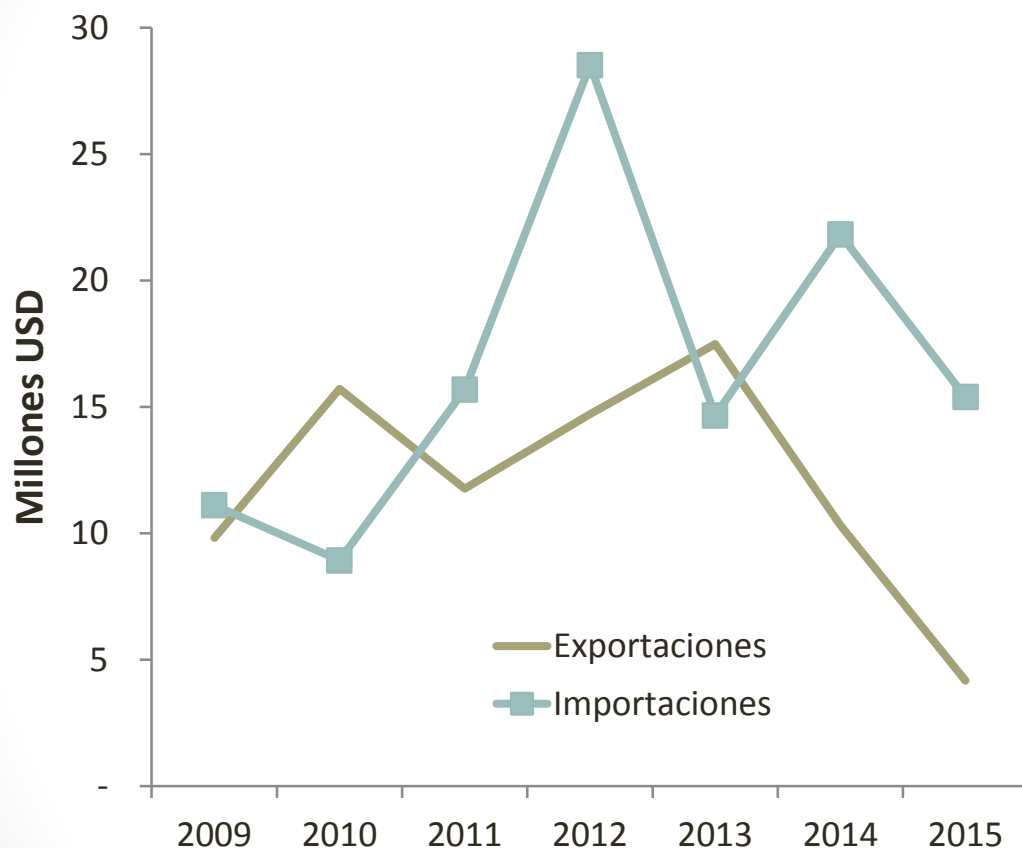
# COMERCIO BILATERAL



# Participación en el comercio

Socio	Exportaciones		Importaciones	
	Millones USD	%	Millones USD	%
CARICOM	4.2	0.1%	15.4	0.3%
Centroamérica	712.4	14.7%	1,394.4	23.7%
México	519.1	10.7%	610.1	10.4%
Rep. Dominicana	35.4	0.7%	8.2	0.1%
Subtotal	1,271.0	26.3%	2,028.1	34.5%

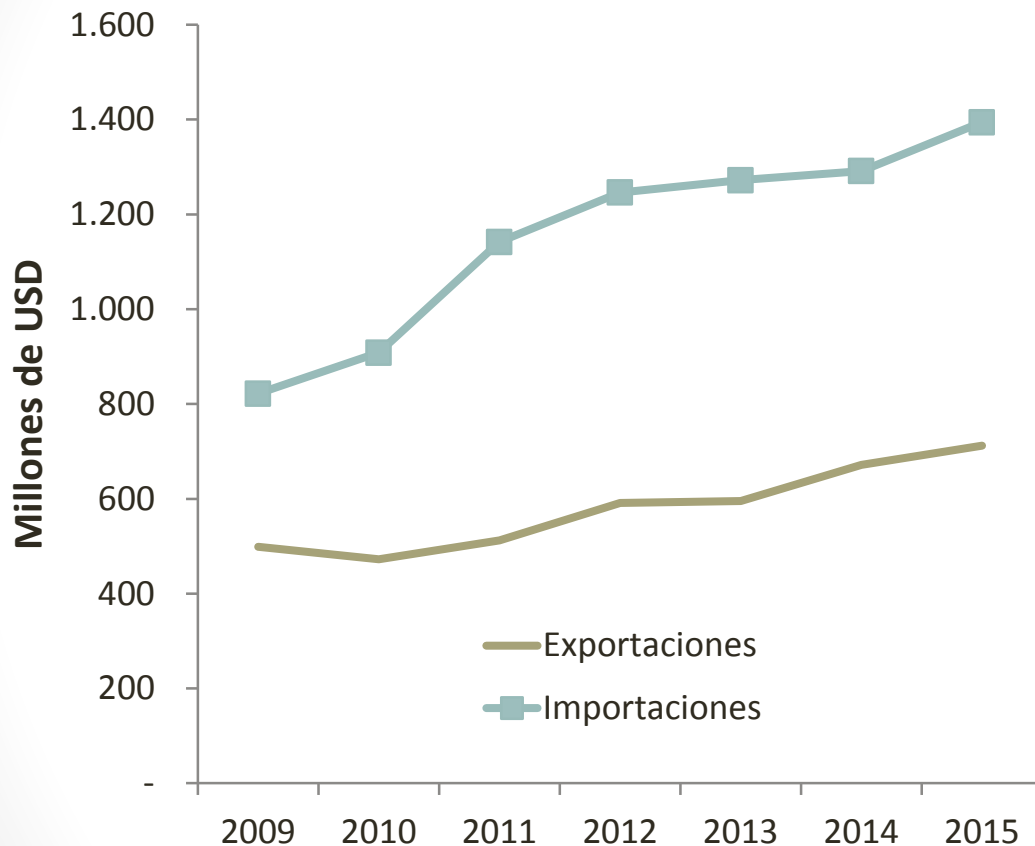
# Comercio con CARICOM



Principales bienes exportados: Azúcar de caña, Productos de panadería y galletería, Café, Pescado, Bolsas, Puros de tabaco.

Principales bienes importados: Arroz, Alambre de acero, Urea, Gas propano, Barras de hierro, Alimento para animales.

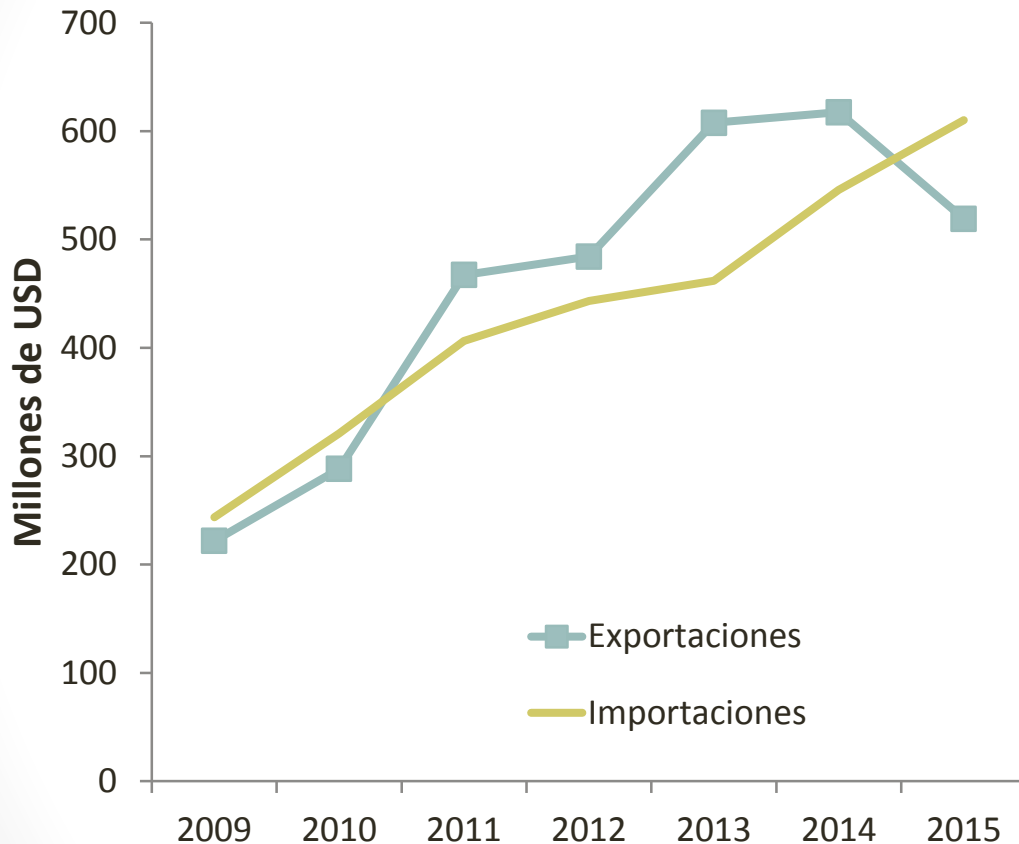
# Comercio con Centroamérica



Principales bienes exportados: Carne de bovino, Queso, Frijoles, Leche en polvo, Ganado bovino.

Principales bienes importados: Medicamentos, Productos de panadería y galletería, Cemento hidráulico, Aceite vegetal, Bebidas, Pinturas.

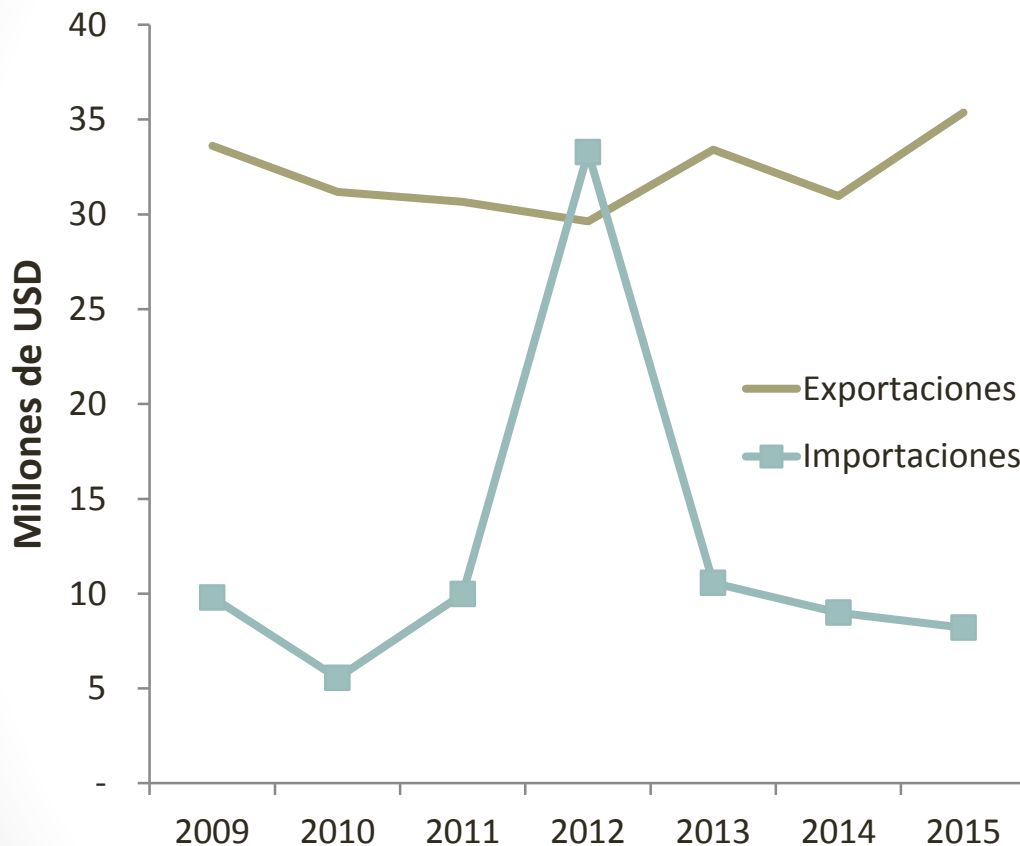
# Comercio con México



Principales bienes exportados: Cables eléctricos, Maní, Camarones, Aceite vegetal, Carne de bovino, Sésamo.

Principales bienes importados: Petróleo, Medicamentos, Preparaciones capilares, Televisores, Perfumes, Preparaciones p/ alimentación infantil.

# Comercio con Rep. Dominicana



Principales bienes exportados: Tabaco en rama, Tejidos de algodón, Productos de panadería y galletería, Alcohol, Madera, Frijoles.

Principales bienes importados: Medicamentos, Disyuntores, Resinas, Alambre de hierro, Polímeros.

Muchas gracias