



Financiamiento a través de los medios electrónicos de pago

Carlos Corominas
Director Regional Segmento MIPYME Visa Inc.

Cooperación Económica y Técnica

Reunión Regional sobre Mecanismos Novedosos de Financiamiento y Garantías para las MIPYMES en América Latina y el Caribe

Santo Domingo, República Dominicana

19, 20 y 21 de abril de 2017

SP/RRMNFG-MIPYMES-ALC/Di N° 20-17

Copyright © SELA, abril de 2017. Todos los derechos reservados.
Impreso en la Secretaría Permanente del SELA, Caracas, Venezuela.

La autorización para reproducir total o parcialmente este documento debe solicitarse a la oficina de Prensa y Difusión de la Secretaría Permanente del SELA (sela@sela.org). Los Estados Miembros y sus instituciones gubernamentales pueden reproducir este documento sin autorización previa. Sólo se les solicita que mencionen la fuente e informen a esta Secretaría de tal reproducción.

Financiamiento a través de los
medios electrónicos de pago

LAC / República Dominicana

Carlos Corominas
Director Regional Segmento MIPYME
Visa Inc.

The VISA logo is displayed in a large, bold, white, italicized sans-serif font against a dark blue background.

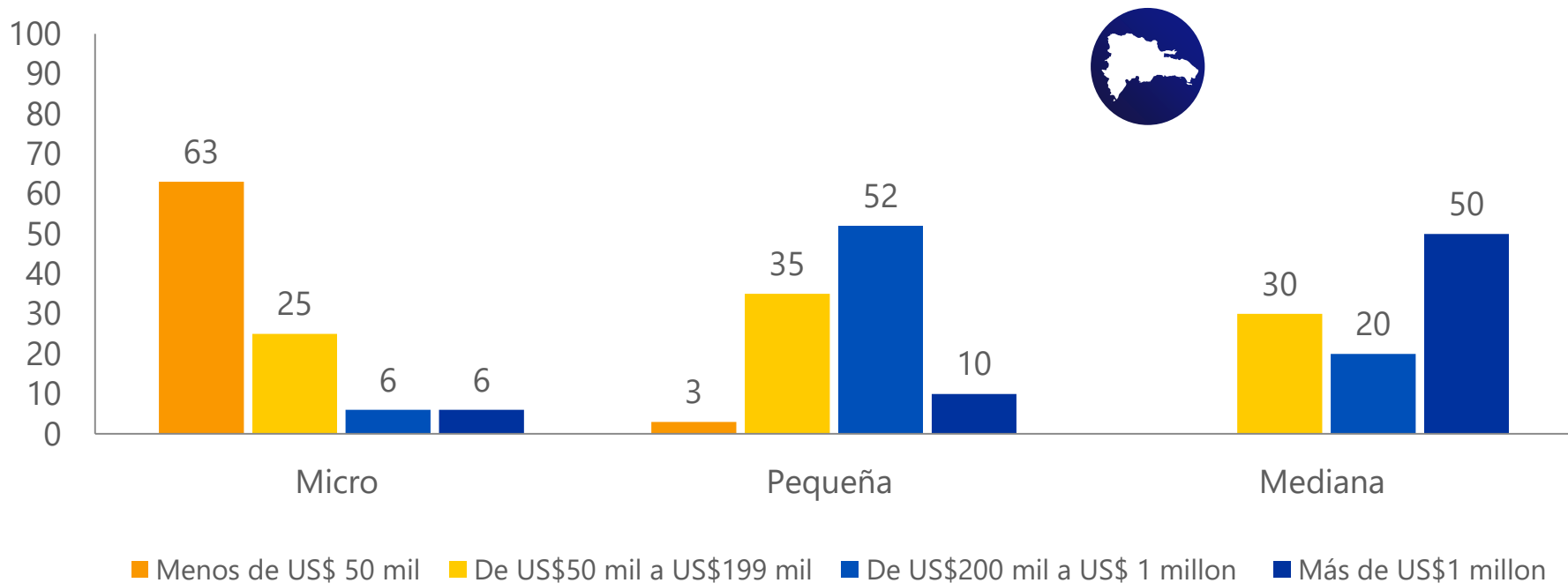
Limitación de Responsabilidad

La Información del programa se le proporciona a mero título informativo y no debe considerarse como asesoría comercial, legal, regulatoria, fiscal, financiera o de otro tipo. Todo programa será evaluado por separado a la luz de sus necesidades comerciales específicas y de toda ley y/o regulación aplicable. Gran parte de la Información presentada aquí aplica a nivel internacional; sin embargo, determinada Información puede sólo aplicar en algunos países o regiones. Usted deberá verificar la aplicabilidad de toda Información contenida en la presente para usted o para su organización, en su jurisdicción. También deberá consultar con su asesor legal en relación con programas nuevos o con cambios en un programa existente, cuando corresponda. Visa no es responsable por el uso que usted haga de este material, de la información de programas, de las recomendaciones de mejores prácticas o de otro tipo de información, incluyendo errores de cualquier tipo, contenidos en este documento.



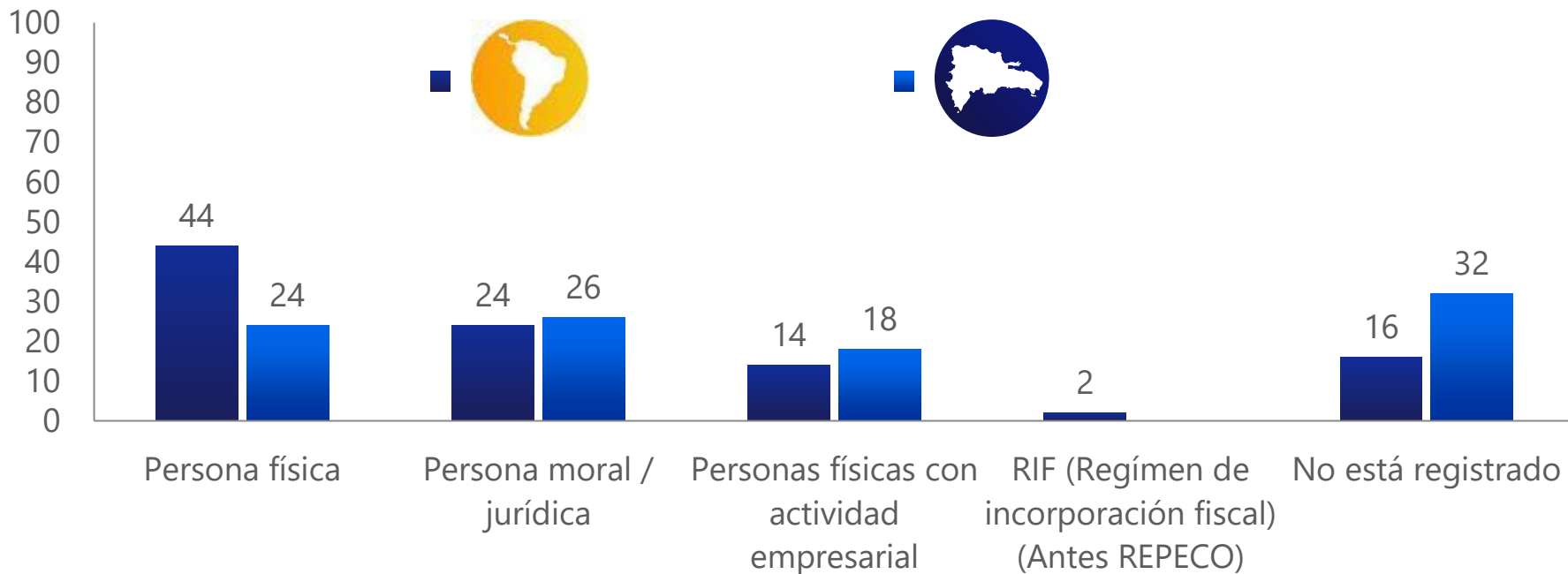
¿En qué rango se encuentran las ventas anuales de su empresa?

Atención especializada a MIPES (Ej: Chile / RD)



¿Cómo está registrado su negocio?

REPECOs / Beneficios Fiscales

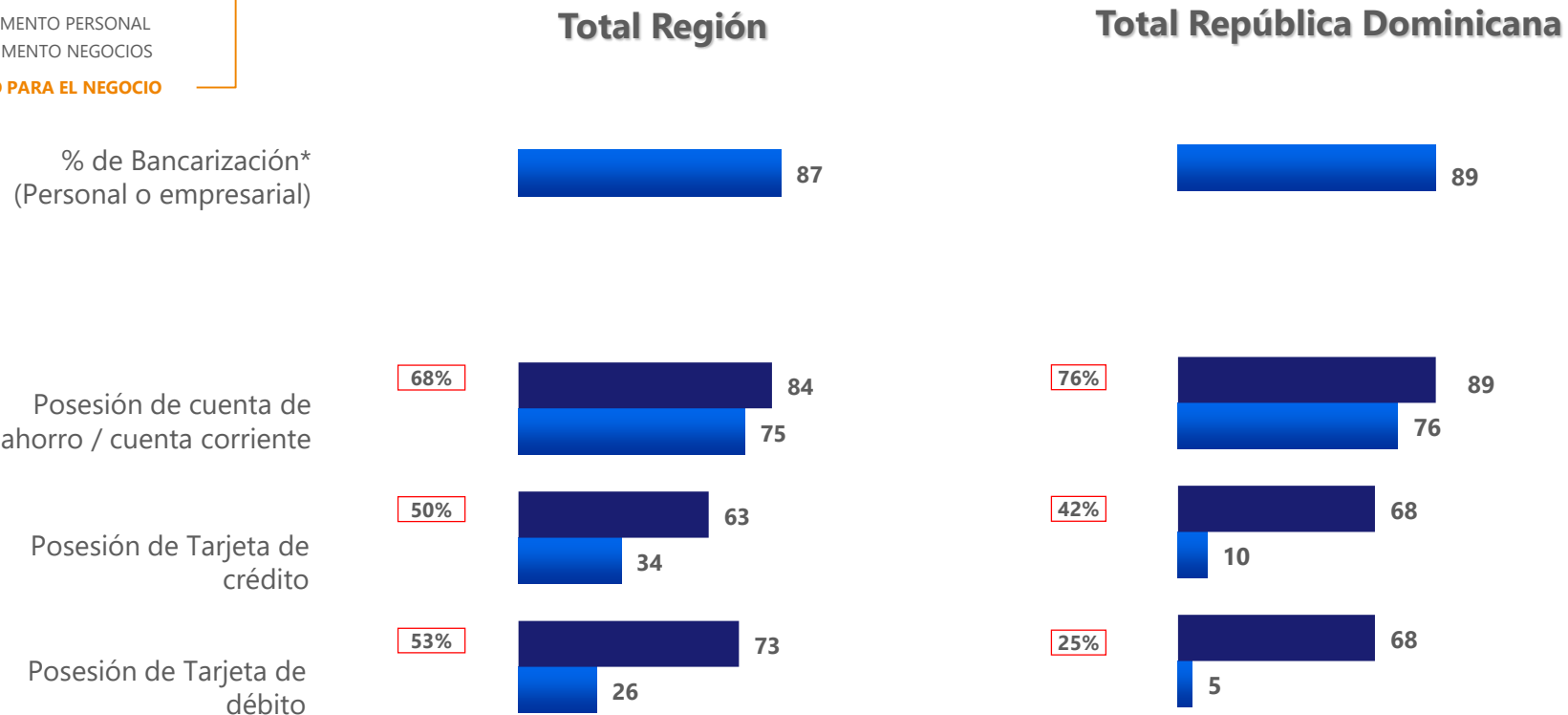
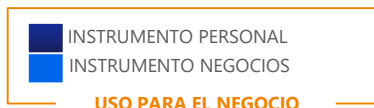


Las MIPYMEs y los Servicios Financieros



Productos financieros personales y para el negocio

Importancia de Separación de Gastos en RD = 90%

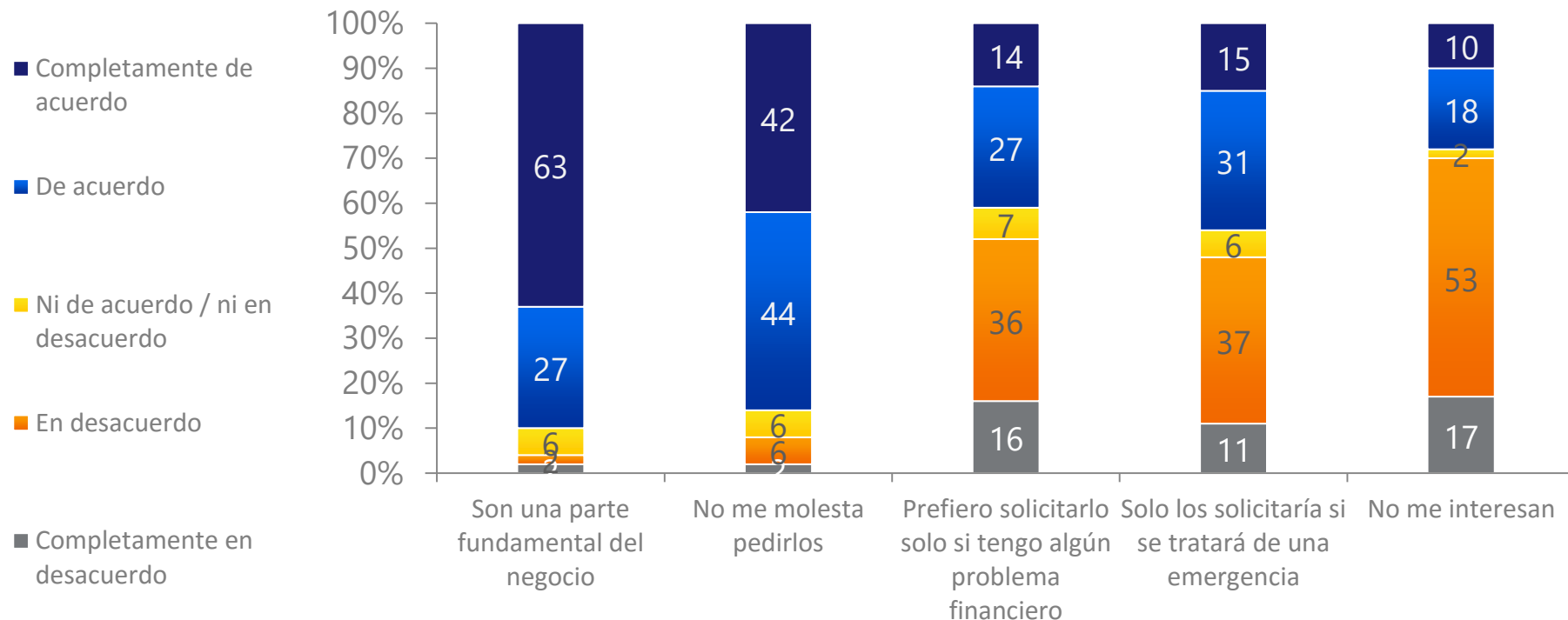


Las MIPYMEs y el Crédito



Percepción del Crédito

Europa: Plan de Negocios / Educación Financiera



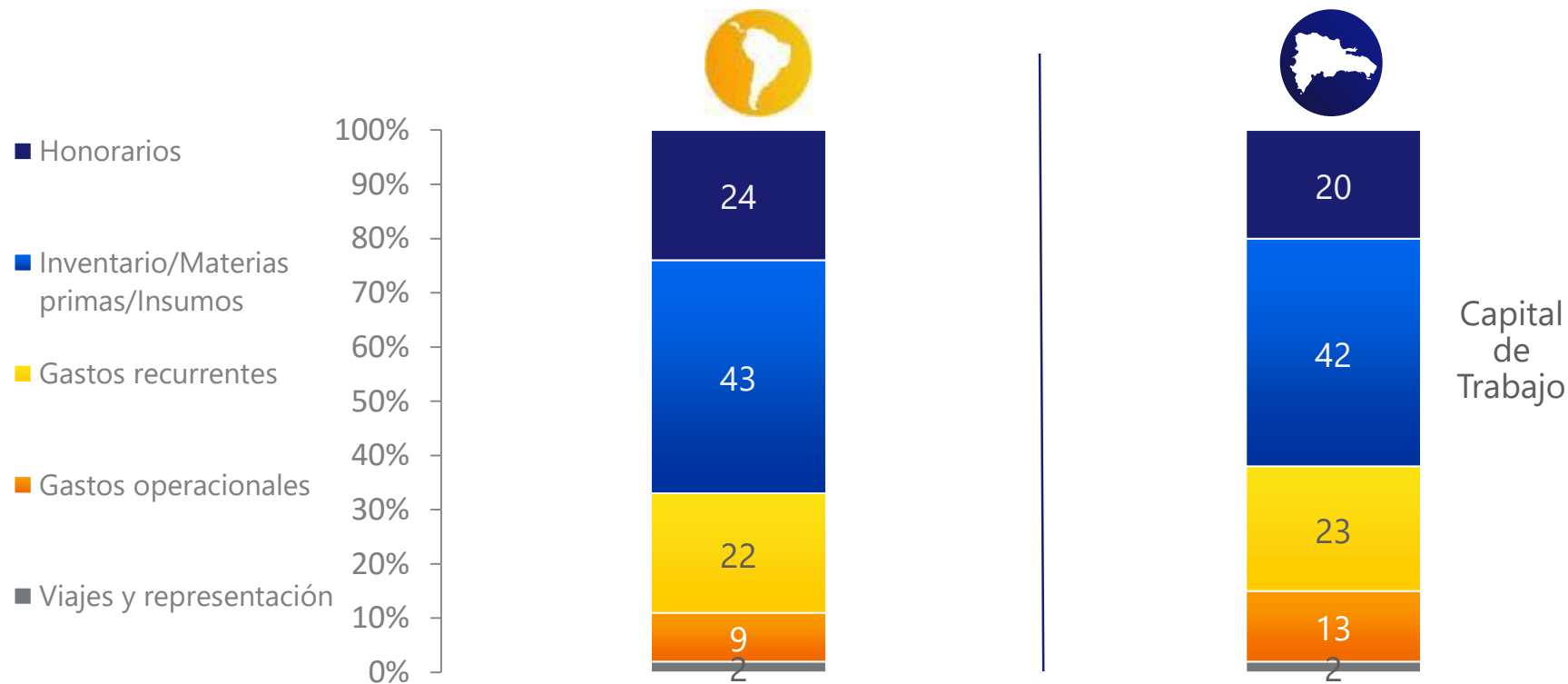
¿En qué gastan las MIPYMEs?



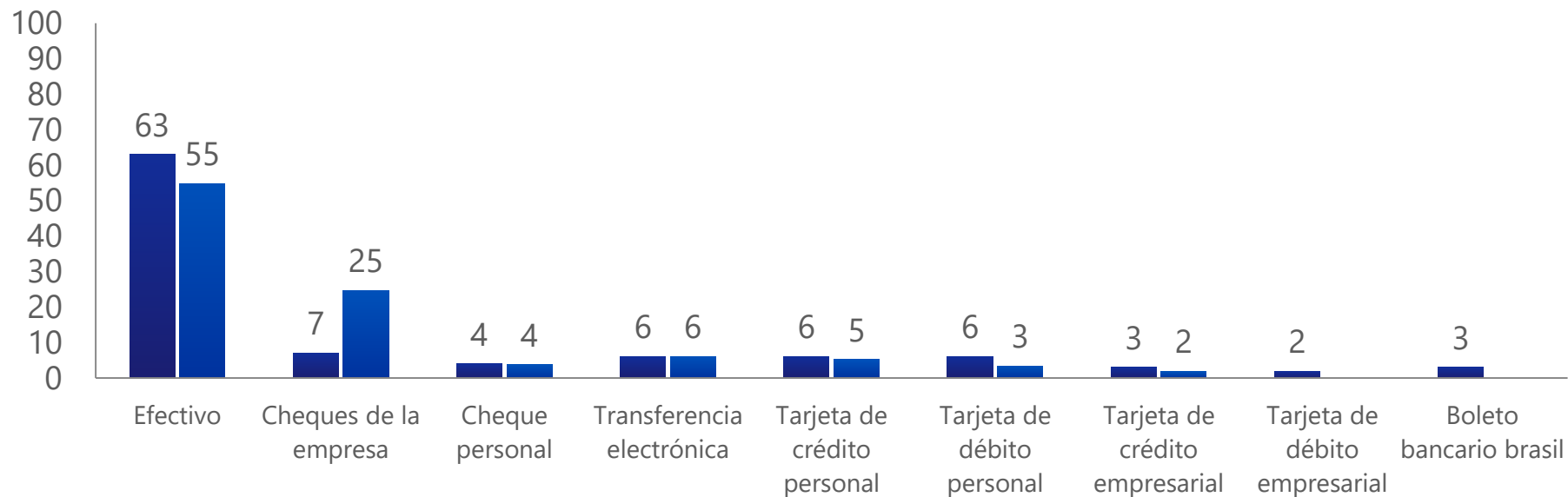
\$

El porcentaje del gasto mensual típico de su empresa corresponde a...

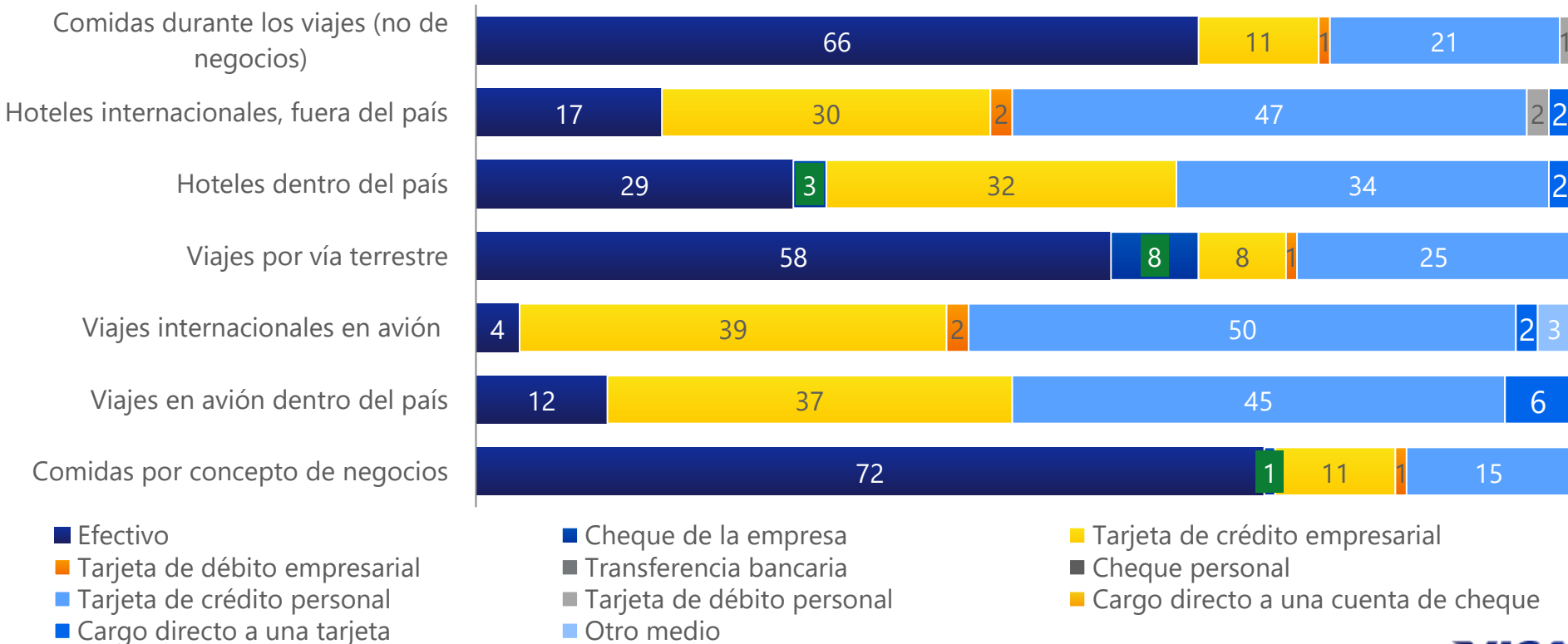
Garantías: Completas / Parciales...BNDS / NAFIN



del gasto mensual típico de su empresa ¿aproximadamente qué porcentaje corresponde a...?

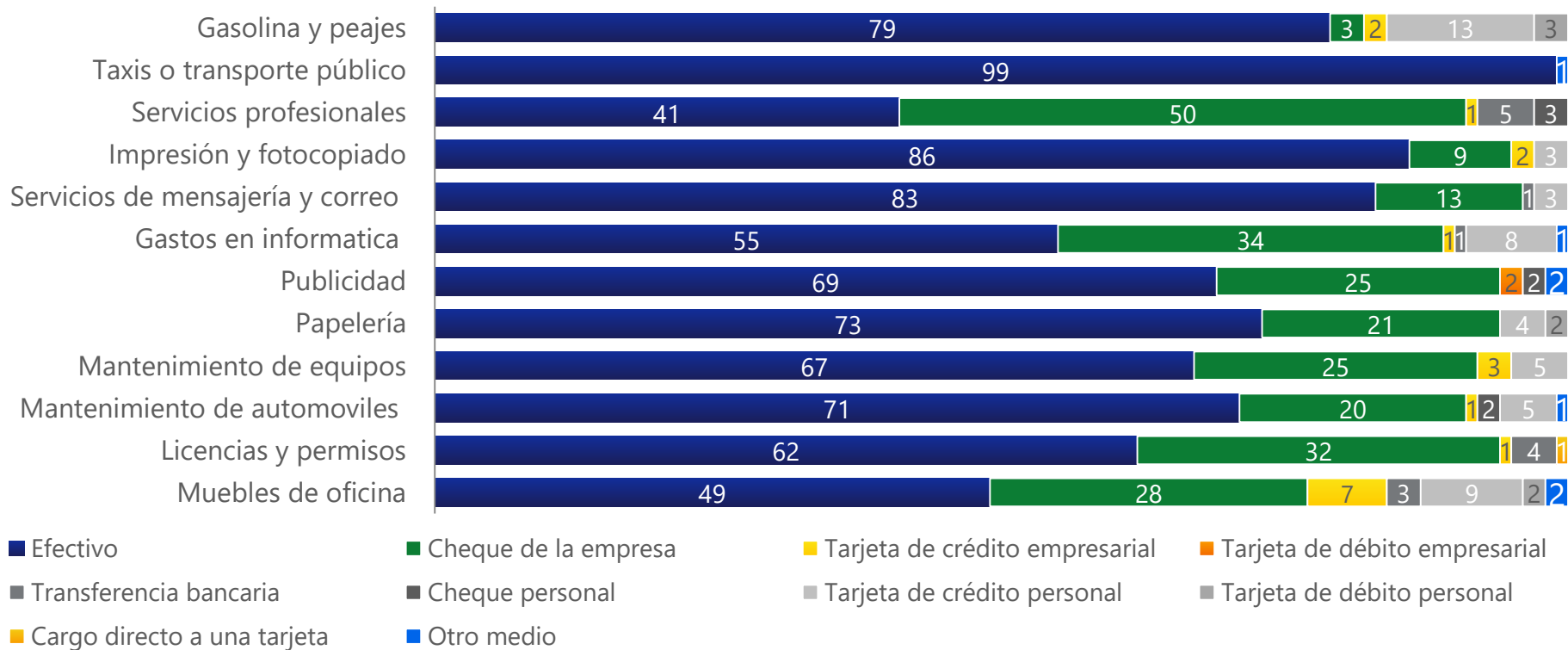


¿Qué medio o método de pago utiliza principalmente para pagar?



Qué medio de pago utiliza principalmente para pagar...

Soluciones Innovadoras: Ej: Uber





Las MIPYMEs y sus proveedores

■ 2015

	Total Región		Total República Dominicana	
	2013	2015	2013	2015
Número Promedio de proveedores	18	10	26	12
Promedio que aceptan TC/TD	3	5	3	2

% de proveedores que otorgan facilidades de pago



Número de días promedio para pagar

30	33
----	----

34	35
----	----

% de proveedores que otorgan descuento por pronto pago



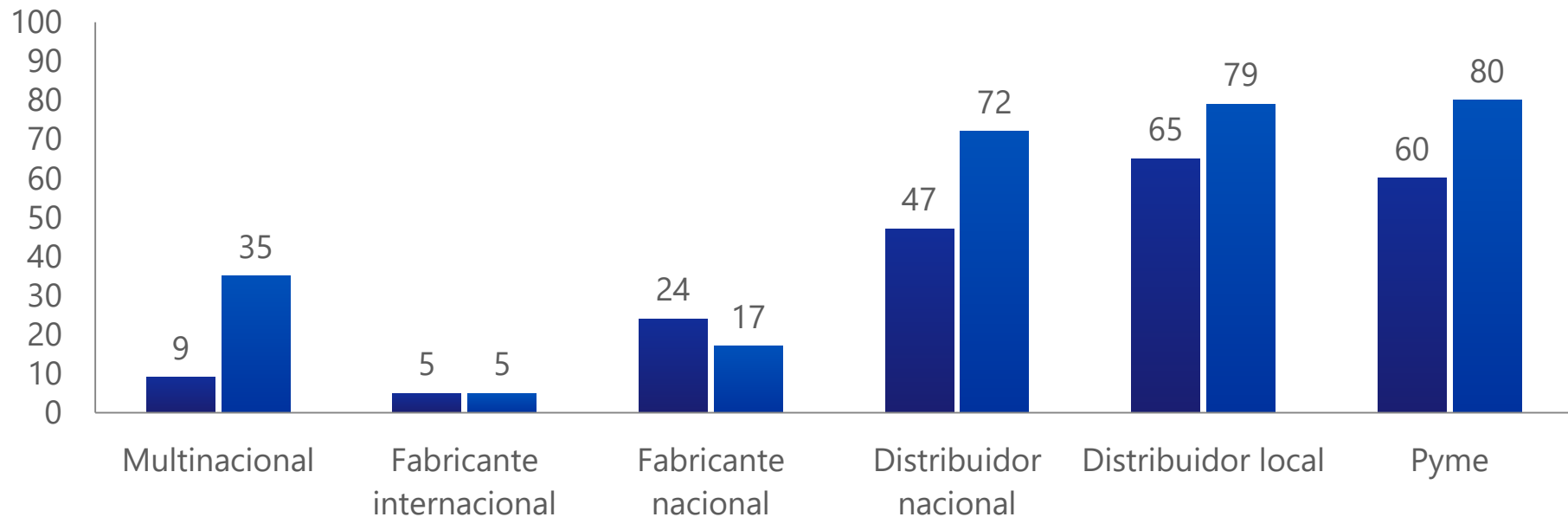
% de descuento promedio otorgado

7%	9%
----	----

6%	8%
----	----

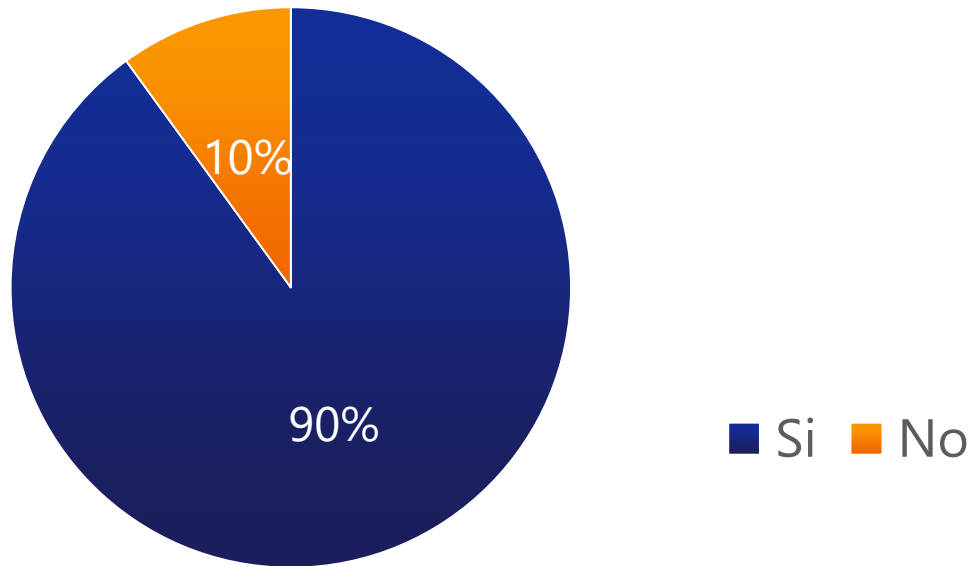
¿A qué tipos de proveedores recurre su empresa?

Financiamiento Gratuito ~ 45 Días

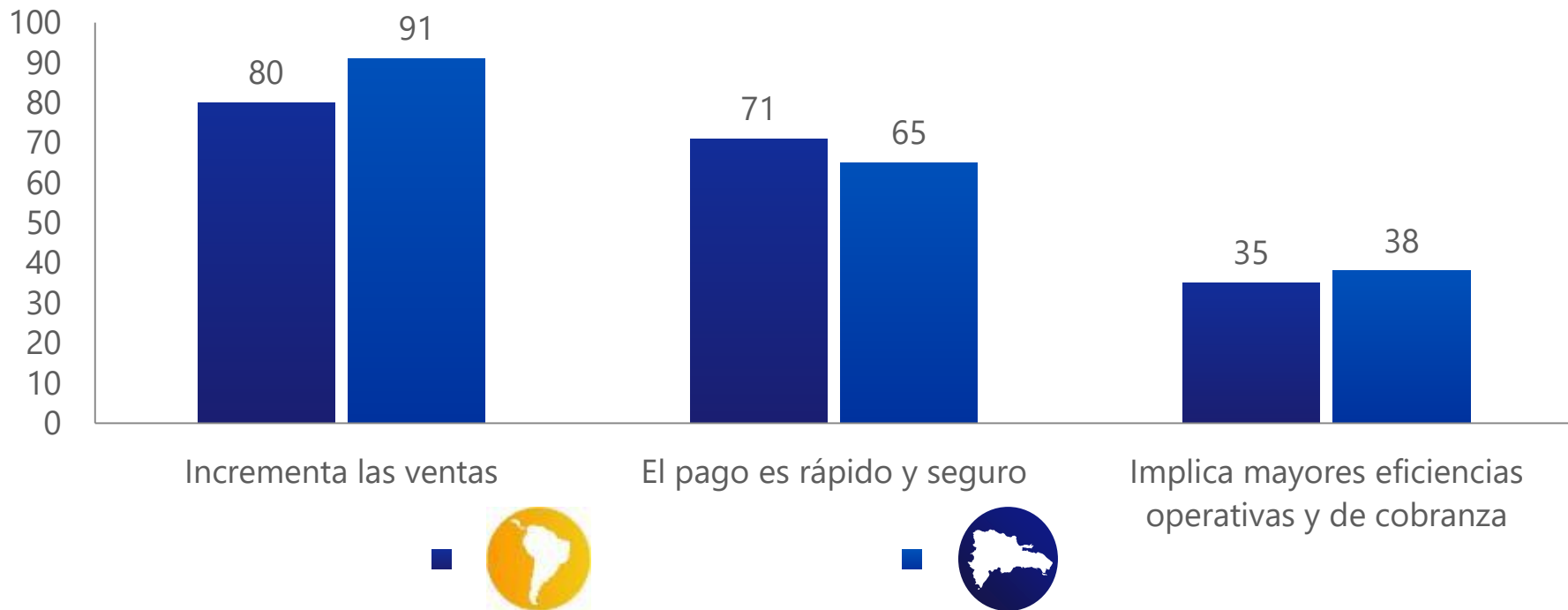


¿Su negocio cuenta con una terminal electrónica?

Innovación: M-POS / Apps / QRs / E-Commerce



¿Por qué razones su empresa **SÍ** utiliza una terminal electrónica para procesar pagos hechos con tarjetas de crédito o débito?



Procesamiento Electrónico de Pagos: Inclusión Financiera en las MIPYMES

PYME



En un mismo Terminal:



Aceptación



Venta recargas de Minutos



Convertirse en una Estafeta de Pago de Servicios



Emisión de Facturas con comprobante Fiscal.



Canje de Programas de Lealtad de EIF.

MIPYMES y Profesionales Independientes



En un mismo dispositivo:

- ✓ Aceptación
- ✓ Venta de recargas de Minutos.
- ✓ Estafeta de Pago de Servicios.
- ✓ Planes de Fidelidad y Crédito Diferido.
- ✓ Menor costo que una afiliación tradicional.



Emprendedor



Múltiples canales de venta:

- ✓ Web, dispositivos móviles, Kioskos, entre otros.
- ✓ Costo Conveniente.
- ✓ Disminución del riesgo de fraude, aumentando 200x su visibilidad.
- ✓ Expansión mundial.

Innovando y apoyando a las MIPYMES

www.visaempresarial.com

VISA Empresarial

Rep. Dominicana

REGISTRATE | INGRESA

Ofertas y promociones | Noticias | Tarjeta Visa Empresarial | Ideas y Recursos | Comunidad Empresarial | Acepte Visa

Tu negocio, tu tarjeta.

La tarjeta Visa Empresarial está diseñada para atender las necesidades de pequeñas empresas como la tuya, brindándote soluciones a medida.

SOLICITALA

Sólo con Visa

Fairmont Hotels & Resorts
Reserve su estancia en línea y recibe desayuno diario para dos personas + crédito de \$25 para su cena (por estancia) y más.

Calvin Klein
¡Descuento de \$15 en compras de \$150 o más en las tiendas de Calvin Klein Company en Estados Unidos, Canadá, Guam y Puerto Rico!

Para estar al día

- Usar una tarjeta de crédito empresarial tiene más beneficios para tu negocio
- Adoptar la tecnología y nuevas tendencias incrementa la productividad de cualquier negocio.
- La flexibilidad de aceptar tarjetas de crédito o débito en tu negocio

Seminarios Interactivos, Descuentos en Comercios, Información Regional, Comunidad Empresarial, etc.

Muchas Gracias!

VISA

Muestra

Encuesta aplicada a MIPYMEs de 10 países de América Latina y el Caribe:

El perfil de los encuestados son tomadores de decisiones de:

- **Micro empresas: 1 a 10 empleados (90% tamaño)**
- **Pequeñas empresas: 11 a 25 empleados (7% tamaño)**
- **Medianas empresas: 26 a 100 (3% tamaño)**

Pertencientes a los sectores de:

- Manufactura
- Comercio
- Servicios

Estudio elaborado por De la Riva Investigación Estratégica.
Los resultados se obtuvieron a inicios del 2015

México: 400
DF: 200
Monterrey: 100
Guadalajara: 100

Costa Rica
San José: 100

Colombia
Bogotá: 150

Perú
Lima: 150

Chile
Santiago: 100

Jamaica
Kingston: 100

Trinidad & Tobago
Port of Spain: 115

República Dominicana
Santo Domingo: 150

Brasil: 400
Sao Paulo: 200
Rio de Janeiro: 100
Recife: 100

Argentina
Buenos Aires: 150

