



SISTEMA ECONÓMICO
LATINOAMERICANO
Y DEL CARIBE



NACIONES UNIDAS

CEPAL

Estado de situación de la integración Económica centroamericana

Eduardo Espinoza Valverde
Director del Centro de Estudios
para la Integración Económica (CEIE)
SIECA, Ciudad de México

Relaciones Intrarregionales

Seminario: Visión Prospectiva de la Integración Latinoamericana y Caribeña
Ciudad de México, México
6 y 7 de marzo de 2018
SP/SVPILC/Di N° 3-18



Estado de situación de la integración económica centroamericana

Eduardo Espinoza Valverde

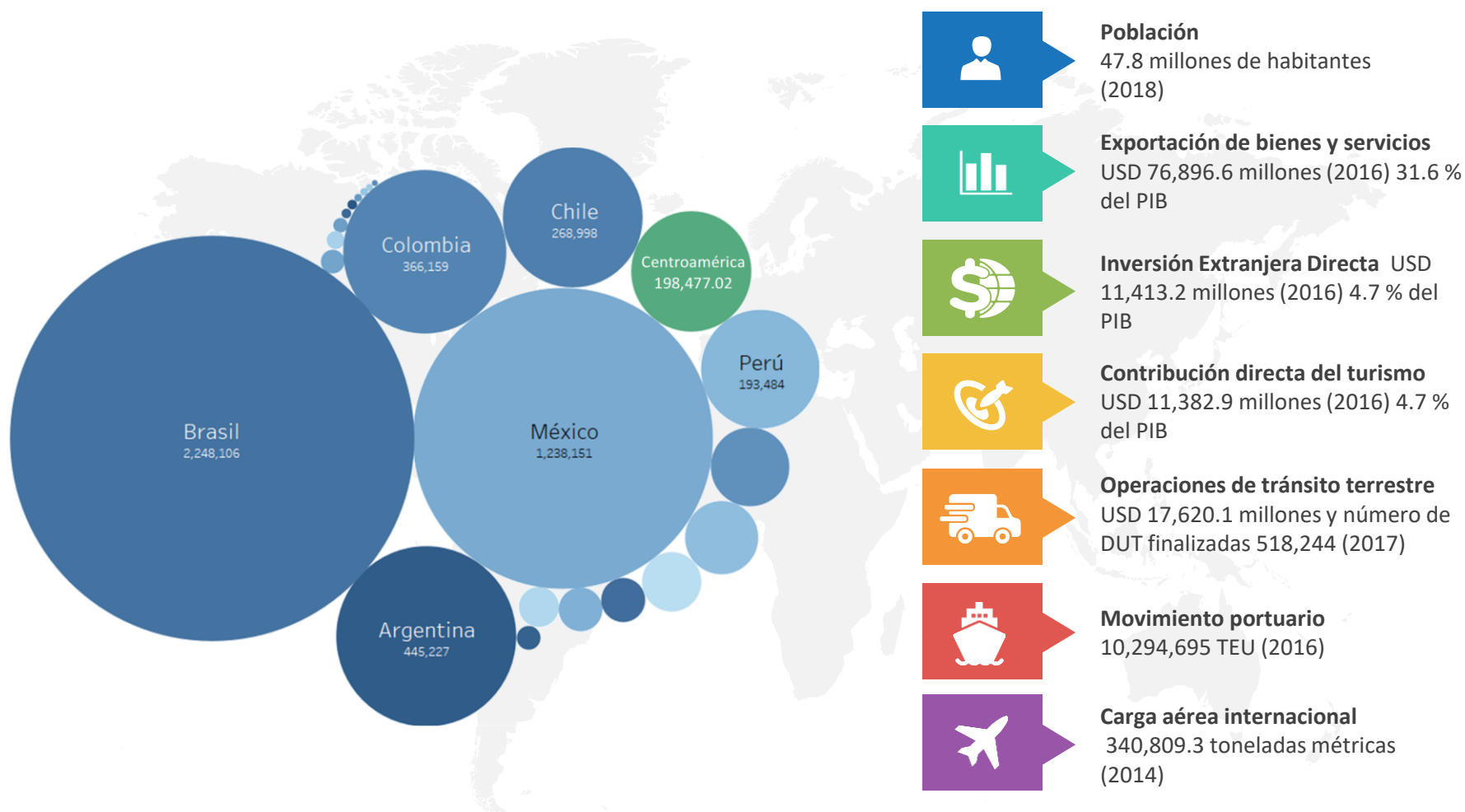
Director del Centro de Estudios para la Integración Económica (CEIE)
eespinoza@sieca.int

Ciudad de México, 6-7 de marzo de 2018

1. Contexto económico regional
2. Estado de situación de la integración económica
 - 2.1. Contexto normativo
 - 2.2. Agenda de trabajo
 - Plan de trabajo de la PPT
 - Integración Profunda Guatemala-Honduras
 - 2.3. Políticas y acciones regionales
 - Estrategia Centroamericana de Facilitación del Comercio (EFCC)
 - Política Marco Regional de Logística y Movilidad (PMRML)
3. Retos del proceso de integración económica

Contexto económico regional

SEXTA ECONOMÍA DE AMÉRICA LATINA Y EL CARIBE



Fuente: Centro de Estudios para la Integración Económica (SIECA) con información BM, CELADE (CEPAL), UNCTAD, WTTC., SIAUCA, TIM, BID y FMI.

COMERCIO DE BIENES – AL TERCER TRIMESTRE DE 2017

Intercambio comercial



Exportaciones

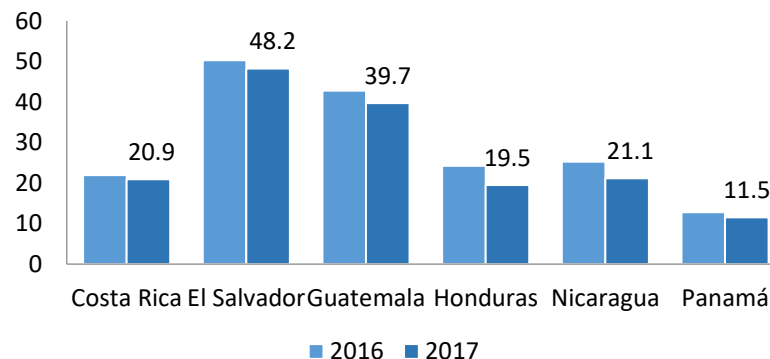
USD 23,599.8 millones **+11.7 %** (2017/2016)



Importaciones

USD 51,288.7 millones **+5.8 %** (2017/2016)

Mercado intrarregional en el total exportado (%)



Destinos de las exportaciones



Estados Unidos

48 % del total exportado
+11.3 %



Unión Europea

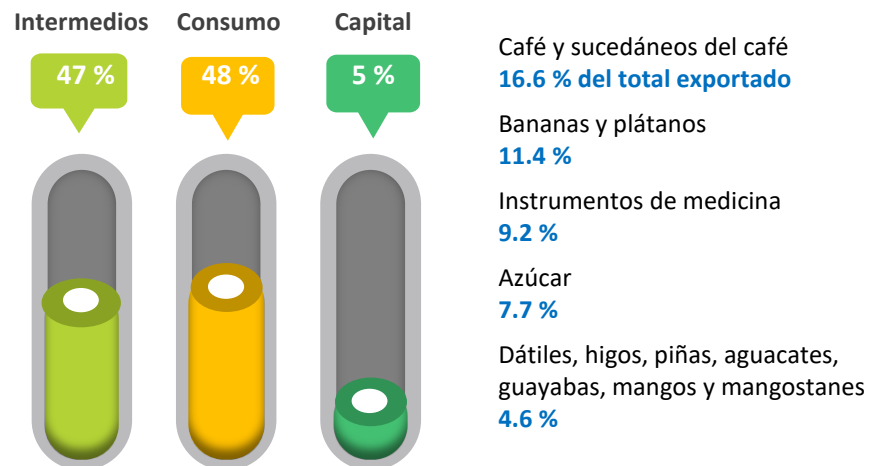
24 % del total exportado
+23.6 %



México

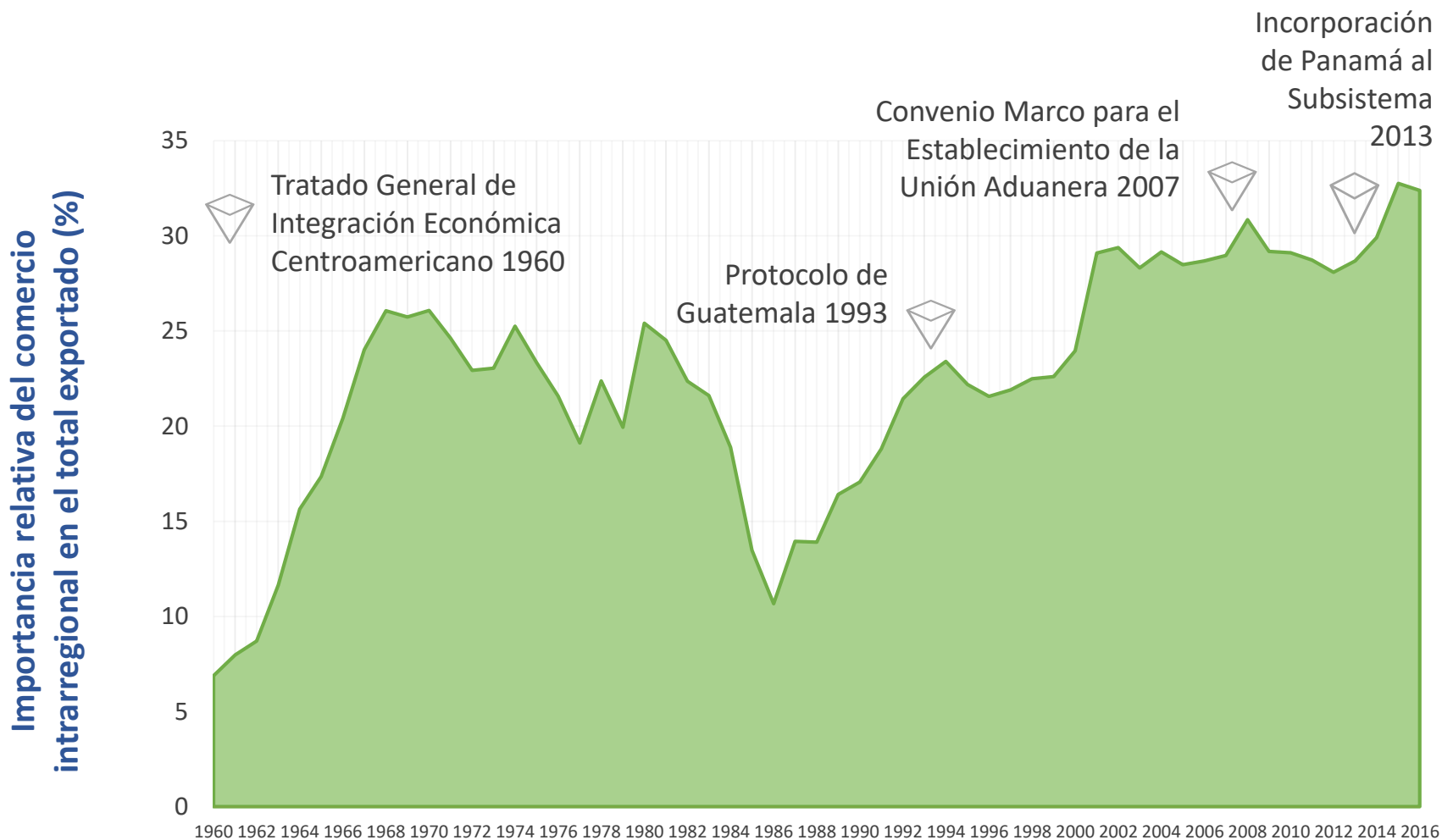
24 % del total exportado
+23.6 %

Exportaciones totales por categorías económicas (%)



Fuente: Centro de Estudios para la Integración Económica (SIECA)

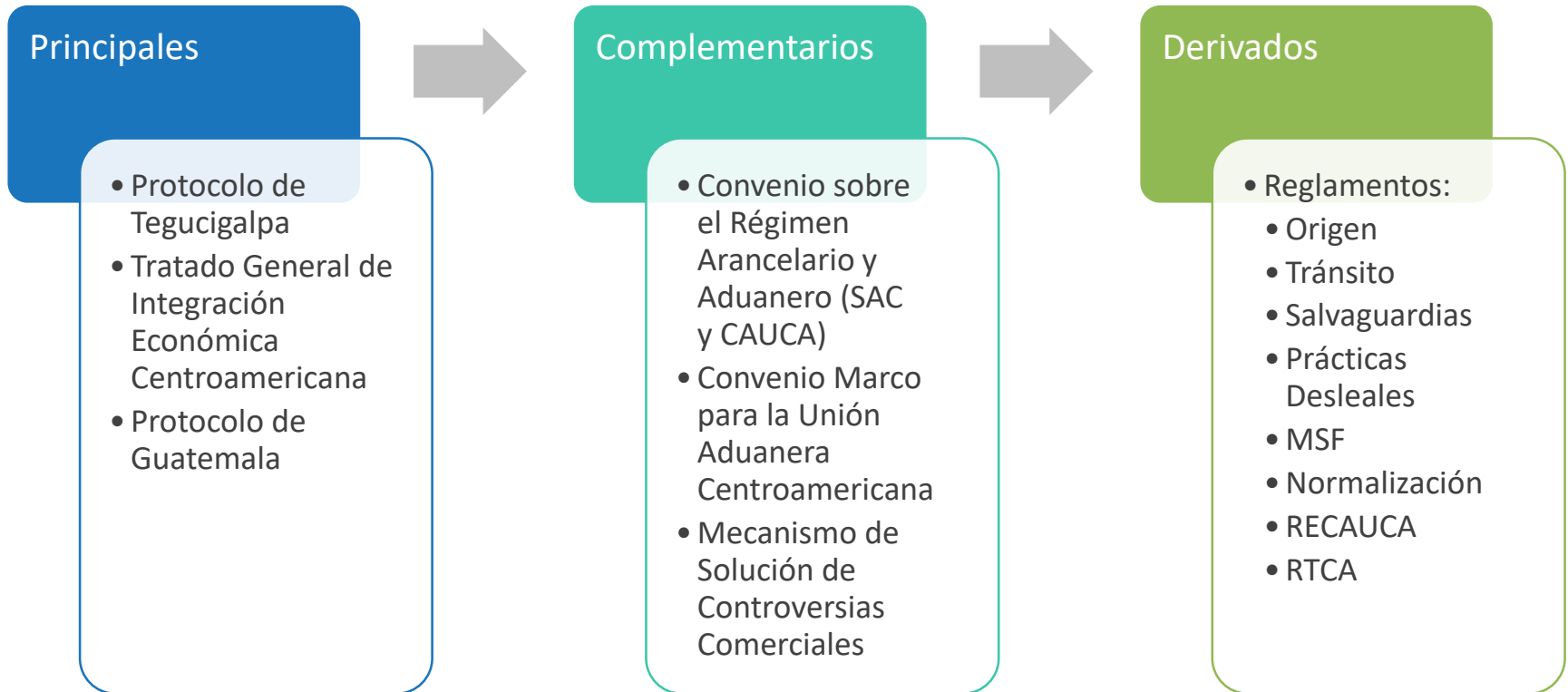
COMERCIO INTRARREGIONAL EN EL TIEMPO



Fuente: Centro de Estudios para la Integración Económica (SIECA)

Estado de situación de la integración económica

INSTRUMENTOS JURÍDICOS



Incorporación de Panamá al Subsistema	Implementación del Acuerdo de Asociación (AACUE)	Facilitación del comercio	Unión Aduanera Centroamericana
<ol style="list-style-type: none"> 1. Transición al libre comercio de mercancías incluidas en los anexos 4.2 y 4.3. 2. Adopción del DAI. 3. Armonización de las reglas de origen bilaterales. 4. Reglamentación Técnica. 5. Comercio de Servicios e Inversión. 6. Excepciones al CAUCA y RECAUCA. 	<ol style="list-style-type: none"> 1. Notas explicativas al Anexo II Reglas de Origen del AACUE. 2. Notas explicativas para el llenado del Certificado de Circulación de Mercancías EUR.1. 3. Adecuación a sexta enmienda del SA a las reglas de origen específicas del AACUE. 4. Competencia. 5. Compensación por incorporación de Croacia. 	<ol style="list-style-type: none"> 1. Cinco medidas prioritarias de corto plazo. 2. Plataforma Digital de Comercio Centroamericana para la transmisión de documentos y datos comerciales en la región. 3. Revisión del CAUCA y RECAUCA de conformidad con el Acuerdo sobre Facilitación de Comercio de la OMC. 	<ol style="list-style-type: none"> 1. Actualización del Reglamento Centroamericano sobre el Origen de las Mercancías. 2. Reglamentación técnica en: <ul style="list-style-type: none"> - Medicamentos - Medidas de normalización - Alimentos y bebidas - Insumos agropecuarios - Medicamentos veterinarios - MSF

Proceso de Integración Profunda entre Guatemala y Honduras



**UNIÓN
ADUANERA
GUATEMALA
HONDURAS**

Dos países, un territorio.

INTEGRACIÓN PROFUNDA ENTRE GUATEMALA Y HONDURAS

Entrada en vigencia obligatoria de la
FYDUCA: 01 de marzo de 2018



Puestos Integrados y
Aduanas Periféricas

80 % Comercio bilateral con libre circulación
3 Puestos Fronterizos Integrados
(aduanas y tributos)
10 Aduanas Periféricas
98 % Armonización arancelaria

IMPACTO DE LA UNIÓN ADUANERA GUATEMALA-HONDURAS

Guatemala

Producto Interno
Bruto (PIB)
0.2 % - 0.4 %

Exportaciones totales
0.4 % - 1.5 %

Recaudación fiscal
27 - 41 millones de
dólares

Honduras

Producto Interno
Bruto (PIB)
0.3 % - 0.7 %

Exportaciones totales
0.8 % - 2.2 %

Recaudación fiscal
21 - 37 millones de
dólares

Fuente: Centro de Estudios para la Integración Económica (SIECA) con datos de la CEPAL. Junio de 2017.


Estrategia Centroamericana de Facilitación del Comercio y Competitividad con énfasis en Gestión Coordinada de Fronteras



Aprobada por el
COMIECO mediante
Acuerdo 01-2015.



5 MEDIDAS PRIORITARIAS (ESTADO ACTUAL)



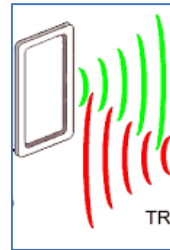
1. Declaración anticipada



2. Procedimientos migratorios



3. Transmisión de certificados fito y zoo electrónicos



4. Instalación de tecnología RFID

Instaladas y funcionando en el primer semestre de 2018



5. Instalación de cámaras

Instaladas y funcionando en diciembre 2017

MEDIDAS DE LARGO PLAZO

Modelo de Gestión Coordinada de Fronteras para Centroamérica



MAPEO DE RFID Y CÁMARAS DE MONITOREO POR PUNTOS FRONTERIZOS



Doble cabecera

RFID (Identificación por radio frecuencia) y cámaras de video (en proceso).

Acciones para eficiencia energética en las oficinas de las aduanas (paneles solares, focos LED).

MAPEO DE RFID Y CÁMARAS DE MONITOREO POR PUNTOS FRONTERIZOS

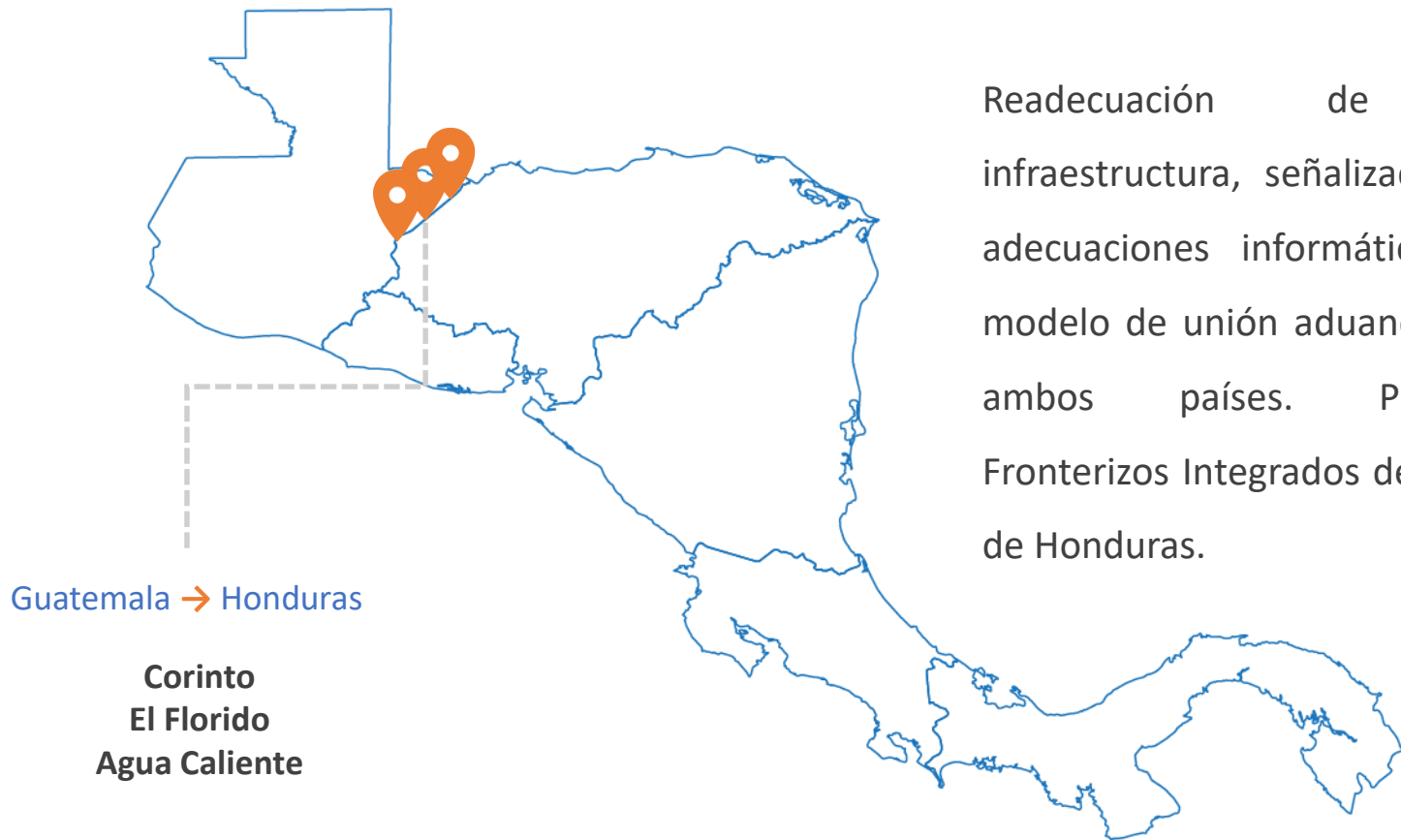


Doble cabecera

Escáner, RFID, cámaras,
detectores de trazas y básculas
(en la parte de El Salvador).

Acciones para eficiencia
energética en las oficinas de las
aduanas (paneles solares, focos
LED).

MAPEO DE RFID Y CÁMARAS DE MONITOREO POR PUNTOS FRONTERIZOS



MAPEO DE RFID Y CÁMARAS DE MONITOREO POR PUNTOS FRONTERIZOS



MAPEO DE RFID Y CÁMARAS DE MONITOREO POR PUNTOS FRONTERIZOS



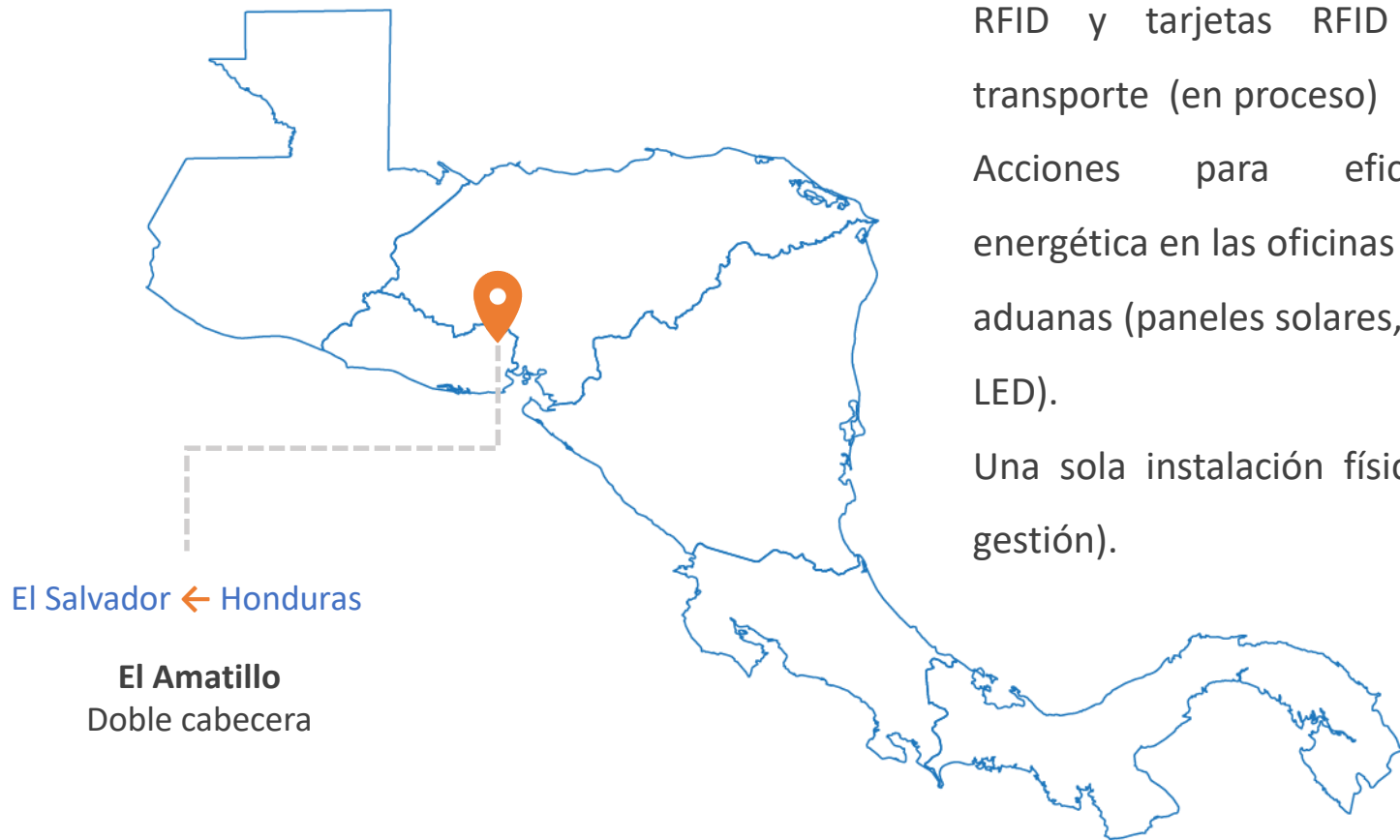
Propuesta en primera fase

Para el futuro se prevé la construcción de un nuevo recinto aduanero, modelo cabecera única.

Escáner, RFID, cámaras, detectores de trazas y básculas.

Acciones para eficiencia energética en las oficinas de las aduanas (paneles solares, focos LED).

MAPEO DE RFID Y CÁMARAS DE MONITOREO POR PUNTOS FRONTERIZOS



El Salvador ← Honduras

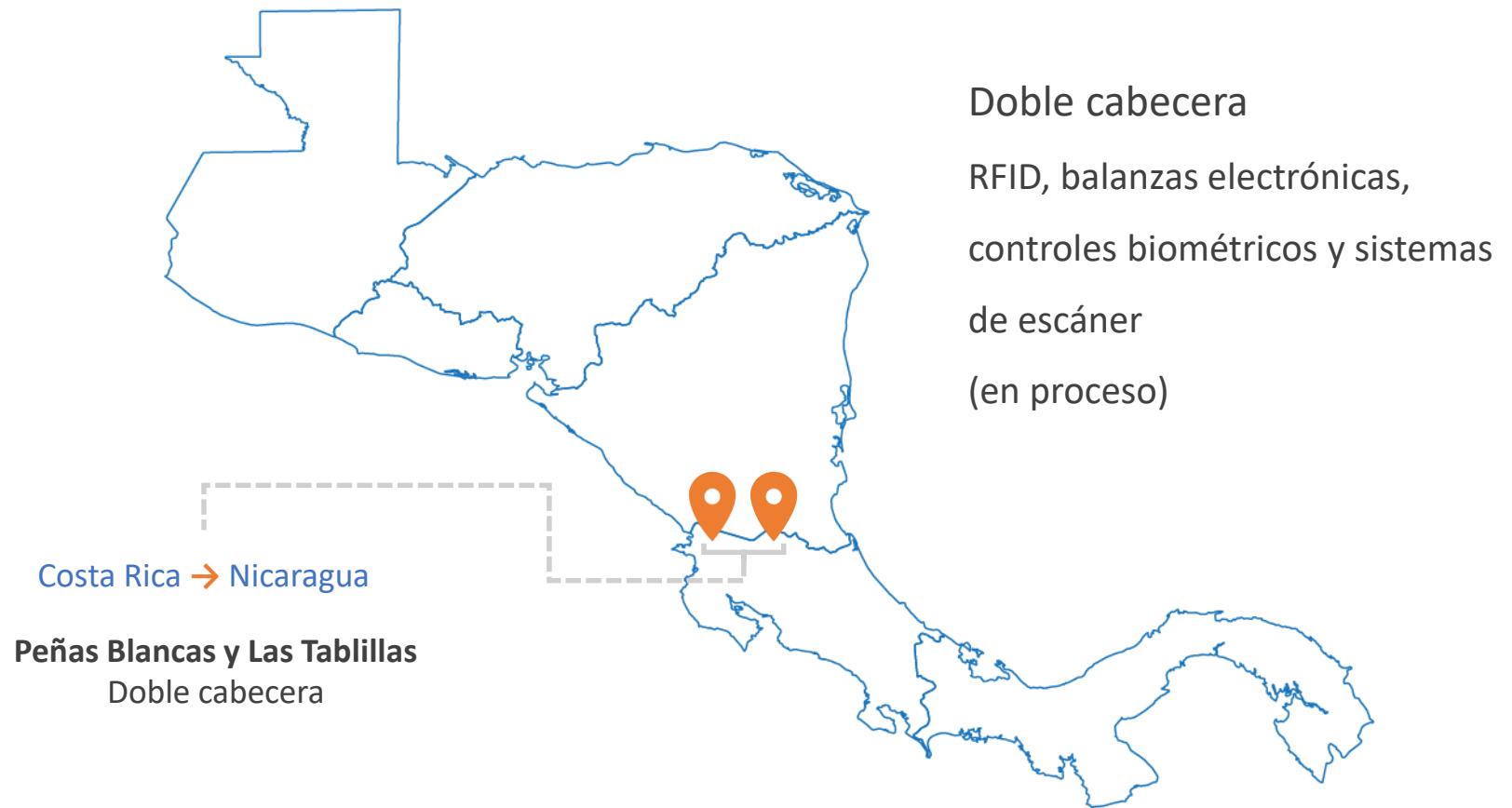
El Amatillo
Doble cabecera

RFID y tarjetas RFID para transporte (en proceso)

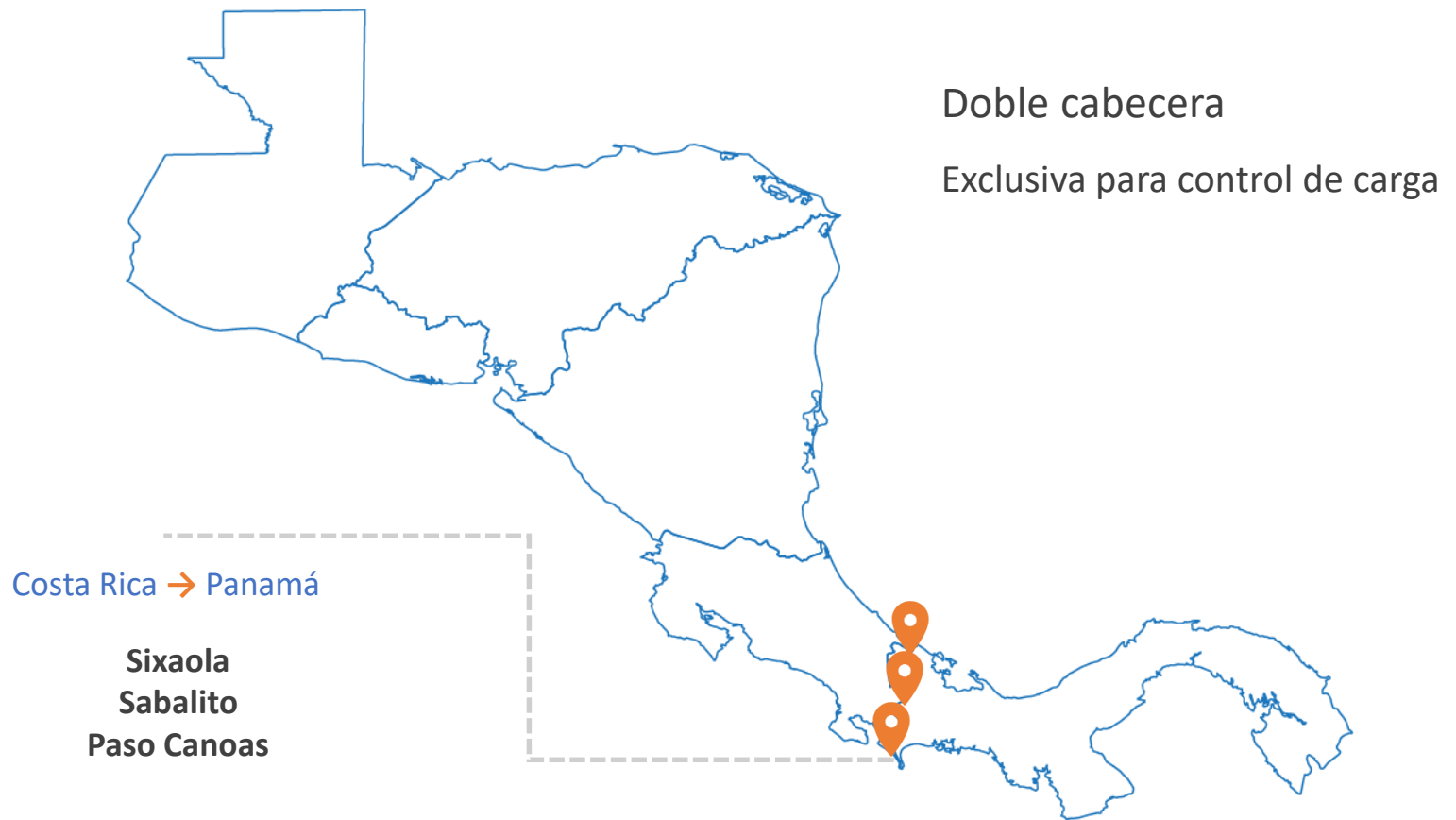
Acciones para eficiencia energética en las oficinas de las aduanas (paneles solares, focos LED).

Una sola instalación física (en gestión).

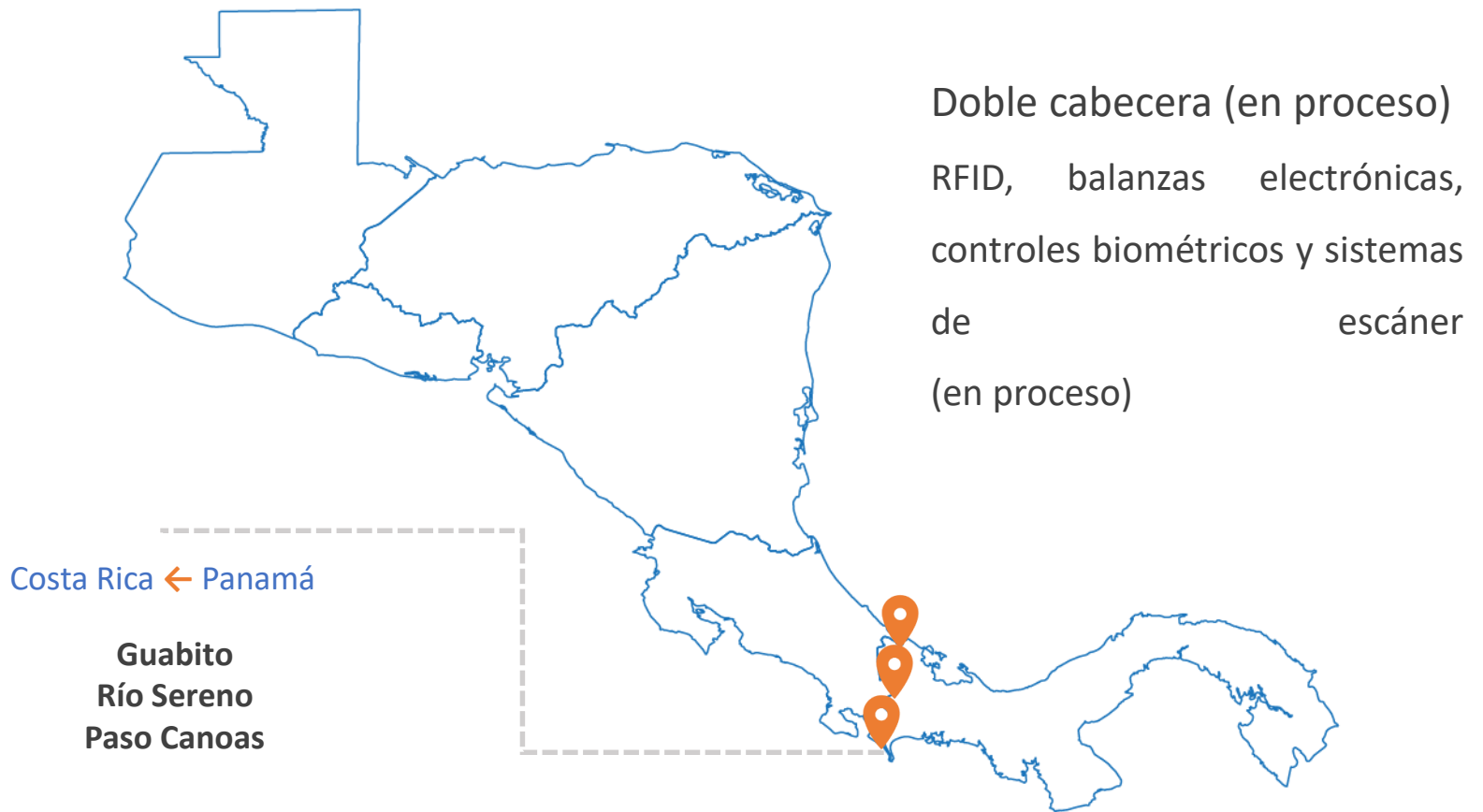
MAPEO DE RFID Y CÁMARAS DE MONITOREO POR PUNTOS FRONTERIZOS




MAPEO DE RFID Y CÁMARAS DE MONITOREO POR PUNTOS FRONTERIZOS



MAPEO DE RFID Y CÁMARAS DE MONITOREO POR PUNTOS FRONTERIZOS









POLÍTICA MARCO REGIONAL DE MOVILIDAD Y LOGÍSTICA DE CENTROAMÉRICA (PMRML)



Objetivo global

Hacer de Centroamérica una plataforma logística de clase mundial en el traslado de cargas y pasajeros.

Ejes sectoriales

- 01  Marítimo portuario
- 02  Aeronáutico - Aeroportuario
- 03  Ferroviario
- 04  Terrestre (infraestructura vial)
- 05  Gestión Coordinada de Fronteras
- 06  Logística urbana

Desarrollo del Plan Maestro

Plan de inversiones

- Intervenciones de infraestructura logística, fronteriza, vial, portuaria, aeroportuaria y ferroviaria

Componente no estructural

- Normativa y regulación

Mecanismos de financiamiento sostenible

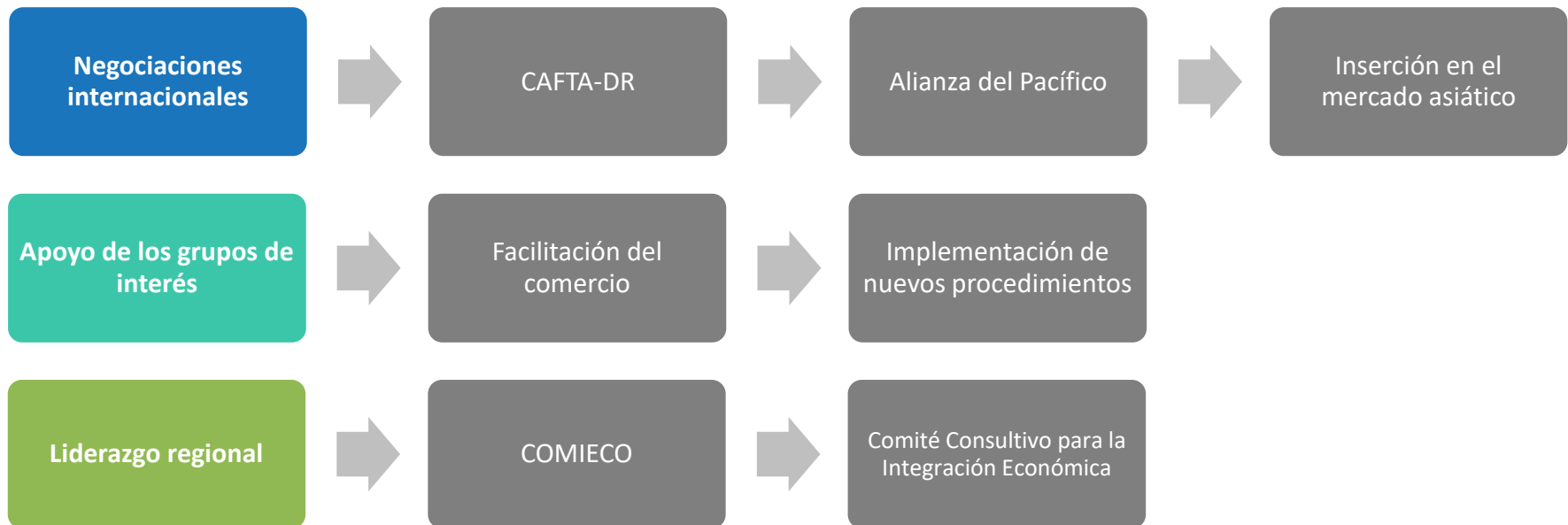
- Diversificación de las fuentes de financiamiento
- Alianzas públicas- privadas

Retos del proceso de integración económica

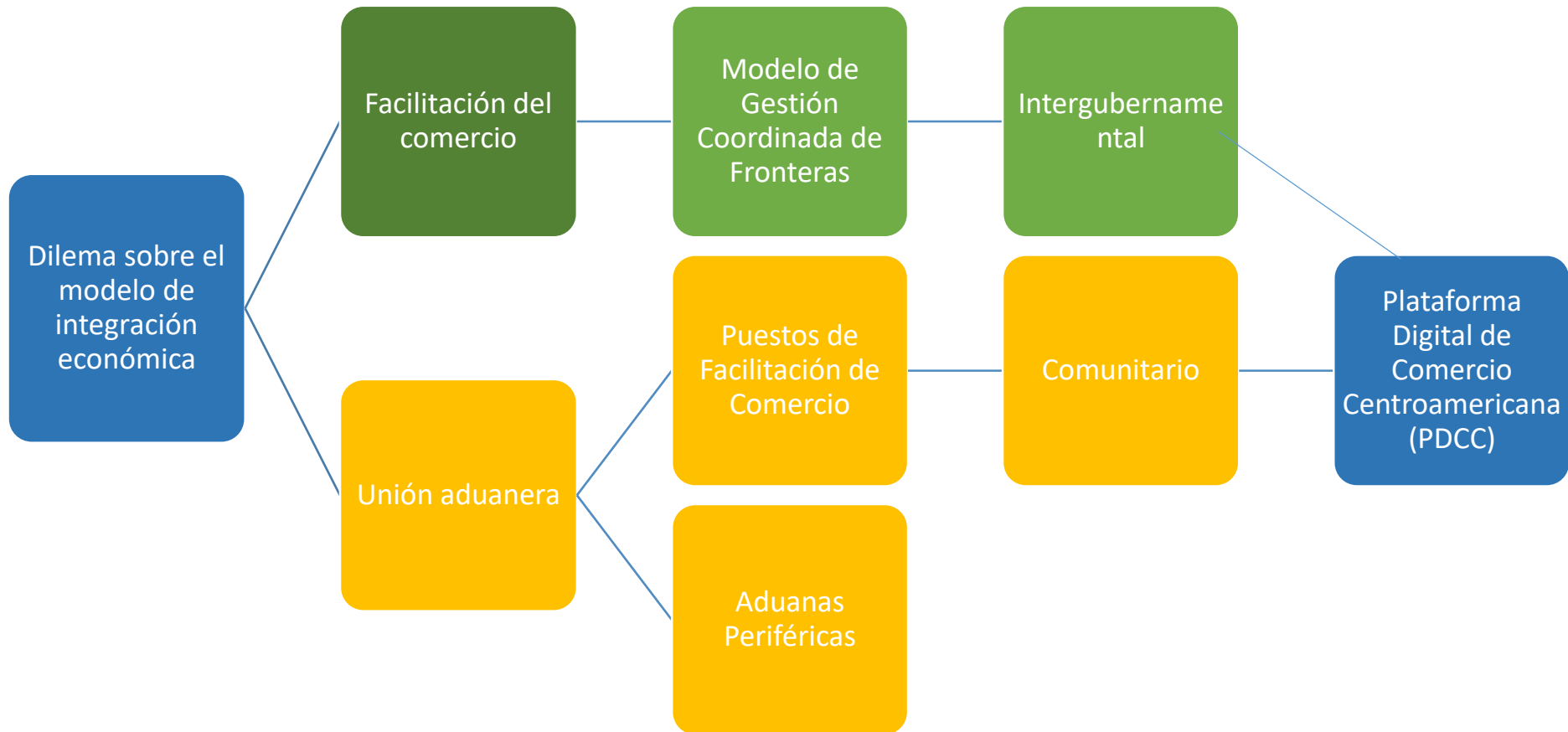
RETOS DEL PROCESO DE INTEGRACIÓN ECONÓMICA

Determinantes políticos de la integración económica

“No es realmente posible separar la economía de los elementos políticos de la integración. Las pérdidas económicas y las ganancias derivadas de la integración están en algunos casos sistemáticamente relacionadas con factores políticos” Allen (1963, p.450).



RETOS DEL PROCESO DE INTEGRACIÓN ECONÓMICA



REFLEXIONES SOBRE UN NUEVO REGIONALISMO ABIERTO

Armonización y simplificación de la normativa regional

Spaguetti bowl de mecanismos de integración podría traer los mismos efectos de la actual arquitectura del comercio internacional, en donde la compleja red de reglas de origen que tienen los países dificultan la diversificación geográfica de su comercio y limitan la operación de cadenas globales de valor.

Nuevos instrumentos de cooperación e integración regional

Existe espacios para el desarrollo de política pública regional que incorpore otras dimensiones de la integración como infraestructura, política industrial, promoción comercial, competencia, competitividad, entre otros.

Aprovechamiento de los acuerdos comerciales

Persiste una baja tasa de aprovechamiento de los instrumentos provistos por los acuerdos comerciales.



SIECA
SECRETARÍA DE INTEGRACIÓN
ECONÓMICA CENTROAMERICANA

Eduardo Espinoza Valverde

Director del CEIE
eespinoza@sieca.int



SIECA es una institución del
Sistema de la Integración
Centroamericano (SICA)

Copyright © SELA, marzo de 2018. Todos los derechos reservados.
Impreso en la Secretaría Permanente del SELA, Caracas, Venezuela.

La autorización para reproducir total o parcialmente este documento debe solicitarse a la oficina de Prensa y Difusión de la Secretaría Permanente del SELA (sela@sela.org). Los Estados Miembros y sus instituciones gubernamentales pueden reproducir este documento sin autorización previa. Sólo se les solicita que mencionen la fuente e informen a esta Secretaría de tal reproducción.