



El Estado Actual de la Integración Subregional

Una mirada al proceso de integración centroamericano

Eduardo Espinoza Valverde

Director del Centro de Estudios para la Integración Económica (CEIE)

eespinoza@sieca.int

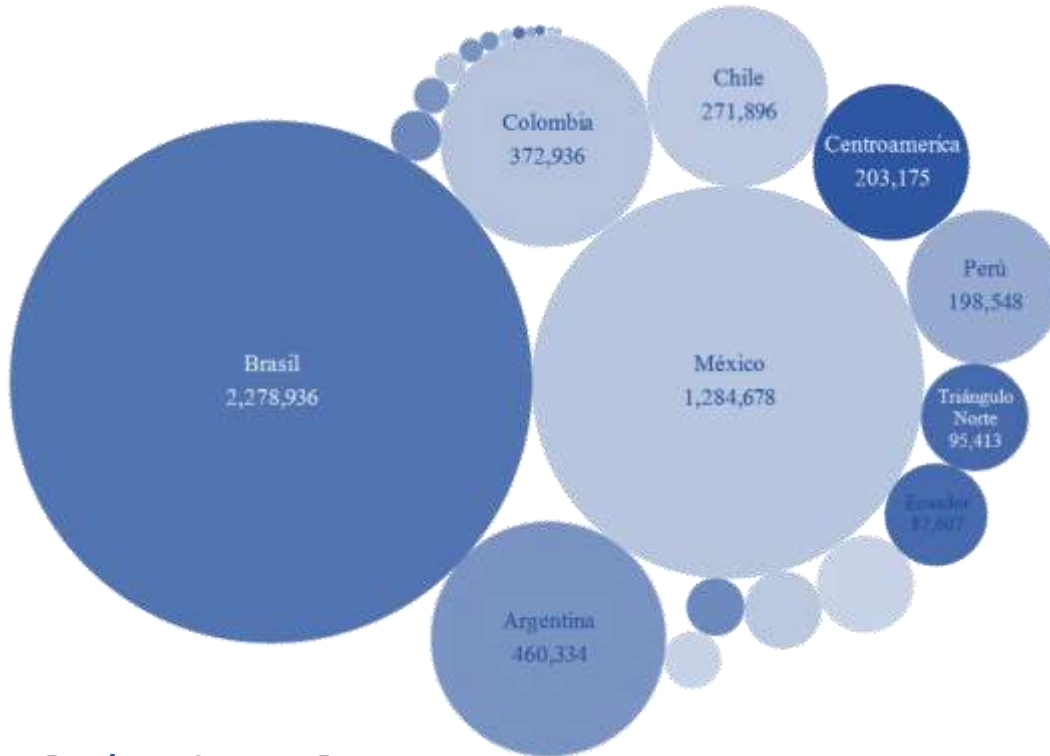
Montevideo, Uruguay, 7 de mayo de 2019

- 1. Aspectos generales sobre Centroamérica
- 2. El proceso de integración económica centroamericana
- 3. La unión aduanera del Triángulo Norte
- 4. Retos y desafíos

1. Aspectos generales sobre Centroamérica

El mercado centroamericano en cifras

6ª economía de América Latina



Producto Interno Bruto

Millones de dólares
(Precios constantes de 2010)
2017



Población

47.8 millones de habitantes
(2018)



Exportación de bienes y servicios

USD 62,558.3 millones (2017)
24.8 % del PIB



Inversión Extranjera Directa

USD 12,347.2 millones (2017)
4.9 % del PIB



Contribución directa del turismo

USD 12,302.6 millones (2017)
4.9 % del PIB



Operaciones de tránsito terrestre

USD 17,620.1 millones y número
de DUT finalizadas 518,244 (2017)



Movimiento portuario

10,990,546 TEU (2017)



Carga aérea internacional

340,809.3 toneladas métricas
(2014)

Fuente: Centro de Estudios para la Integración Económica (SIECA) con información BM, CELADE (CEPAL), UNCTAD, WTTCC., SIAUCA, TIM, BID y FMI.

El comercio de la región centroamericana - al 3er trimestre 2018

Intercambio comercial

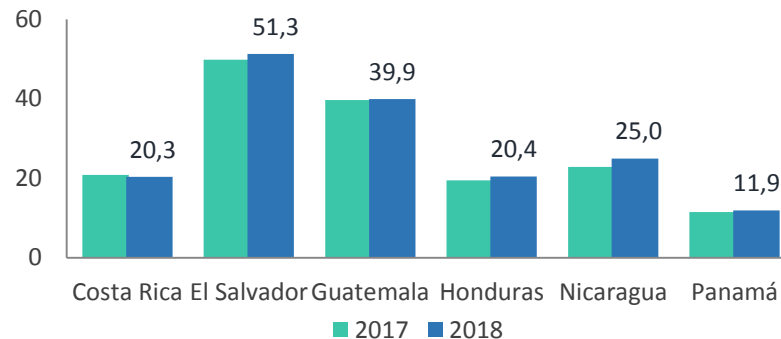
Exportaciones

USD 23,701.8 millones **+0.8 %** (2018/2017)

Importaciones

USD 54,664.7 millones **+6.5 %** (2018/2017)

Mercado intrarregional en el total exportado (%)



Socios comerciales

Exportaciones

Estados Unidos
34.0 % del total exportado
+3.7 %

Centroamérica
29.9 % del total exportado
+1.3 %

Unión Europea
16.7 % del total exportado
-1.5 %

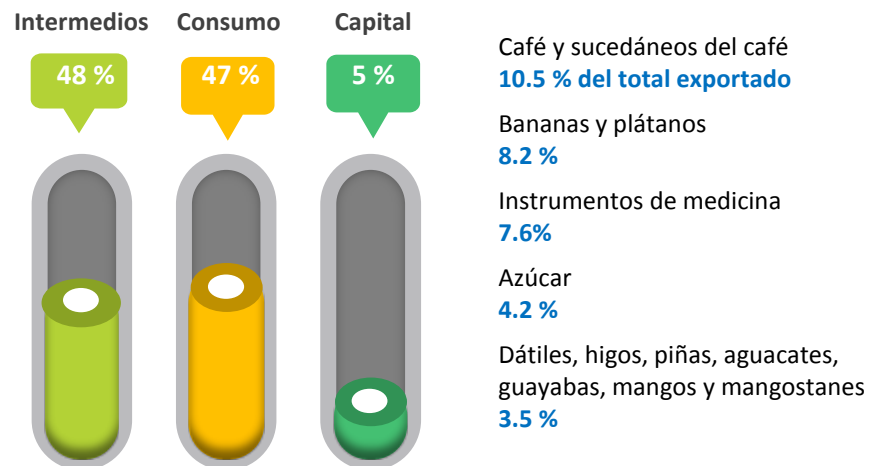
Importaciones

Estados Unidos
35.3 % del total exportado
+8.3 %

Centroamérica
14.1 % del total exportado
+0.1 %

China
11.2 % del total exportado
+6.0 %

Exportaciones totales por categorías económicas (%)



Fuente: Centro de Estudios para la Integración Económica (SIECA)

Centroamérica desde otra óptica

- **1er** exportador mundial de **piña**
- **1er** exportador mundial de **cardamomo**

- **2do** exportador mundial de **café**
- **2do** exportador mundial de **bananas**

- **Top 30** de exportadores mundiales de **aparatos médicos**
- **Top 30** de exportadores mundiales de **textil y confección**

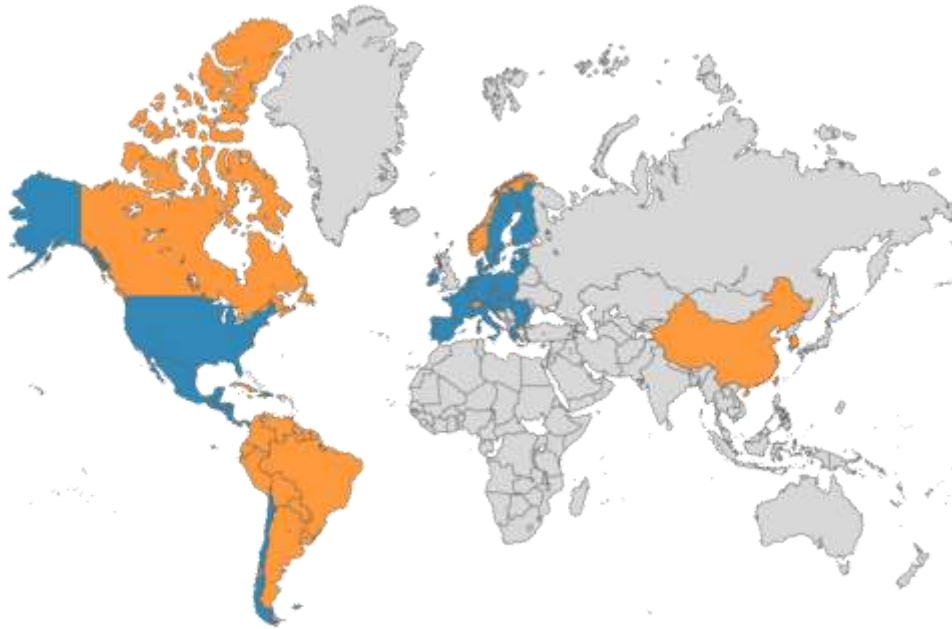
- **8.1%** de los ingresos de **IED** en América Latina y el Caribe
- **22%** de la **carga portuaria** de América Latina y el Caribe
- **10%** de la **carga aérea** de América Latina y el Caribe
- **13** operaciones de **tránsito terrestre** por puestos fronterizos por minuto

- **0.15%** de las **emisiones de dióxido de carbono** a nivel mundial

Fuente: Centro de Estudios para la Integración Económica (SIECA) con datos del Banco Mundial, CEPAL, BID, ITC, OMC y COMTRADE.

El proceso de apertura comercial en la región

90 % de las exportaciones están cubiertas por preferencias



86.4 %

De las exportaciones son bajo **Acuerdos Comerciales Regionales**

3.1 %

De las exportaciones son bajo **Acuerdos Comerciales bilaterales**

89.5 %

Total de exportaciones bajo **ACR**

41

Comercio de ACR

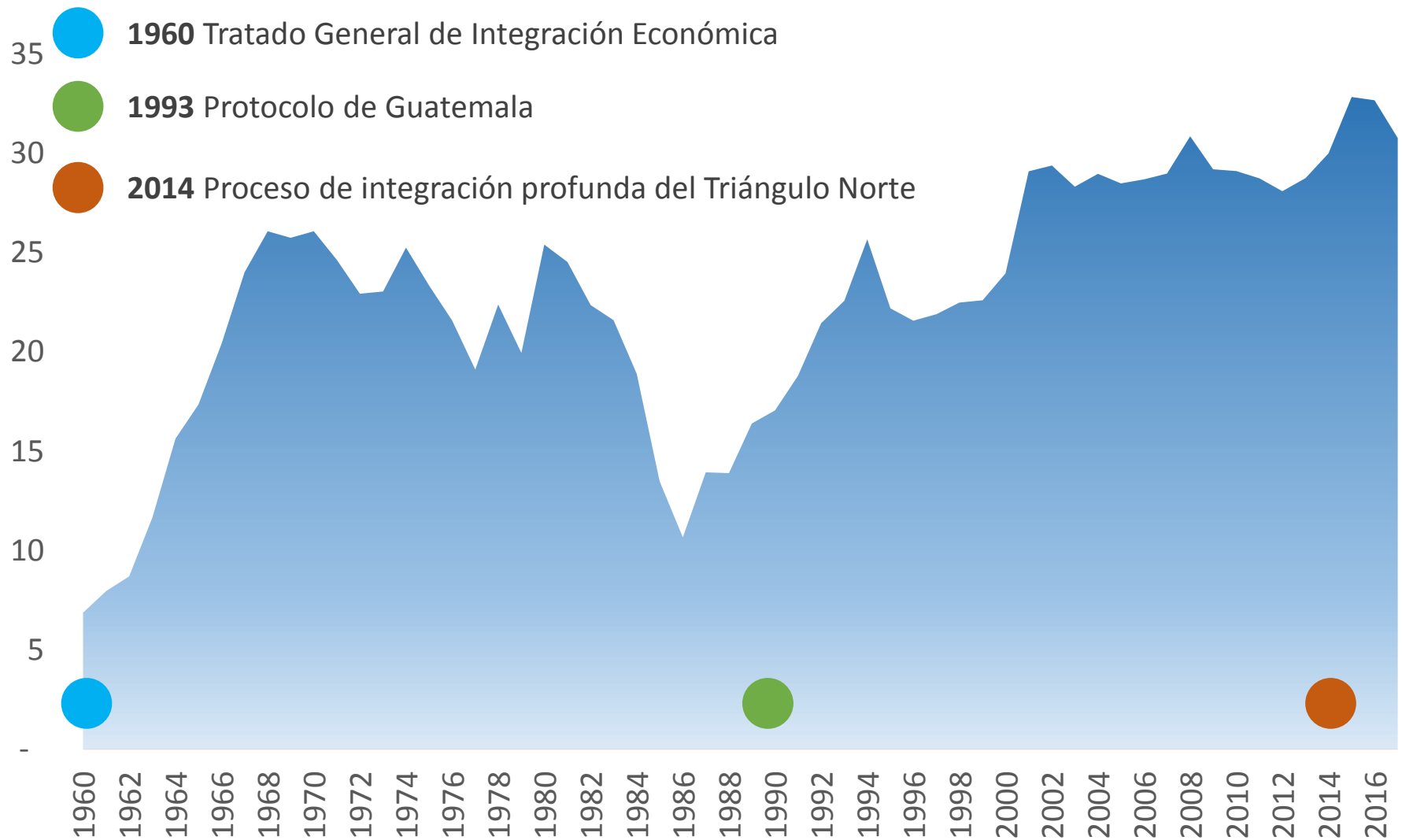
68

Economías

Fuente: Centro de Estudios para la Integración Económica (CEIE).

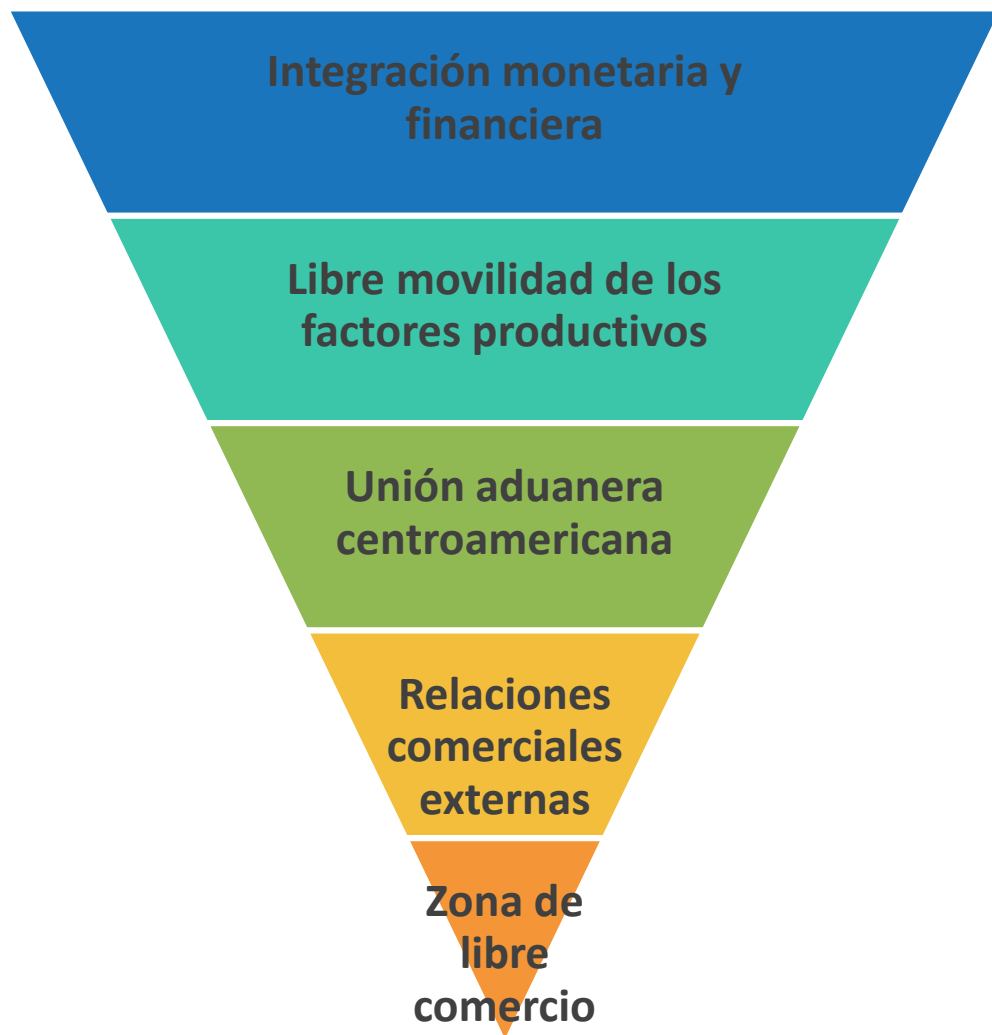
El proceso de integración económica centroamericana

La evolución del proceso de integración regional



Fuente: Centro de Estudios para la Integración Económica (SIECA).

Las etapas del proceso de integración centroamericana



- ▶ Tratado General de Integración Económica Centroamericana (1960)
- ▶ Protocolo de Guatemala (1992)
- ▶ Convenio de Compatibilización de Tributos Internos de la UA (2006)
- ▶ Convenio Marco para la UA Centroamericana (2007)
- ▶ Hoja de Ruta para la UA de Centroamerica (2014)

7
**áreas de
trabajo
estratégicas**



- Perfeccionamiento de la ZLC
- Facilitación del Comercio
- Movilidad y logística
- Cadenas Regionales de Valor
- Unión Aduanera
Centroamericana
- Negociaciones comerciales
- Articulación e intersectorialidad

Perfeccionamiento de la ZLC

- CAUCA y su reglamento actualizado.
- Vigencia DUCA al 7 de mayo de 2019
- Avanzar en el cumplimiento de los compromisos de Incorporación de Panamá al Subsistema Económico.

Facilitación del Comercio

- 5 medidas de corto plazo en proceso de implementación.
- Definido el modelo de PDCC al primer semestre 2019.

Movilidad y logística

- Firma de Contrato de Proyecto de Cooperación JICA-COMITRAN-SIECA para la elaboración del Plan Maestro
- Instalación CLI.
- Conclusión de la socialización al sector privado de la PMRML.

Cadenas Regionales de Valor

- Aprobar la metodología de CRV
- Priorización de las CRV por SIECA-SITCA-SECAC y CENPROMYPE.

Unión Aduanera Centroamericana

- Actualizada hoja de ruta de Unión Aduanera 2024.
- Continuación de trabajos de Adhesión de El Salvador al Proceso de Integración Profunda del TN

Negociaciones comerciales

- Avanzar en compromisos de CA con el AACUE.
- Finalizar negociaciones con UK.

Articulación e intersectorialidad

- Articulación de las actividades de las secretarías del subsistema económico con el plan de trabajo del COMIECO.
- Estudio de articulación de la ECFC, la PMRML y CRV.

La unión aduanera del Triángulo Norte

El modelo de integración profunda del Triángulo Norte



Modelo inicial

2017 inicia la primera fase de UA
Guatemala-Honduras



- ▶ Libre tránsito
70 % mercancías
- ▶ Pre-chequeo migratorio
pilotos/conductores de medios de transporte
- ▶ Sistema de Notificación **MSF**
- ▶ Puestos Fronterizos Integrados
Corinto/Entre Ríos, Aguacaliente, El Florido
- ▶ Aduanas Periféricas
3 aduanas periféricas
- ▶ Armonización arancelaria
98 % aranceles armonizados

El modelo de integración profunda del Triángulo Norte

**2017 inicia la primera fase de UA
Guatemala-Honduras**



Comercio bilateral

8.8 % crecimiento (2017/2018)

40 % comercio documentado
FYDUCA

USD 168.1 millones
documentados como
transferencias

Tiempo de paso en PFI

10 - 15 minutos por FYDUCA
(medición BM)

Aportes al Fondo Estructural

USD 10 millones aportados por
GT-HN


El modelo de integración profunda del Triángulo Norte

Centro de facilitación

- Disminución sostenida de tiempo en el cruce fronterizo de 11 horas a **6 minutos** en promedio

Promedio de tiempos

- Corinto: 03:06 minutos
- El Florido: 03:42 minutos
- Agua Caliente: 10:54 minutos
- Coordinación Integrada Binacional



Centro de Control

- Simplificación de Procesos de 27 a 6 pasos
- Disminución de tiempo en el cruce fronterizo de 11 horas a **10 horas** en promedio
- Controles realizados en un solo puesto fronterizo

Promedio de tiempos

- Corinto: 07:06 horas
- El Florido: 04:10 horas
- Agua Caliente: 19:20 horas
- Controles realizados en un solo puesto fronterizo

El modelo de integración profunda del Triángulo Norte



- ▶ **9** Puestos Fronterizos Integrados
- ▶ **12** Aduanas Periféricas de la Unión Aduanera
- ▶ **USD 15 millones** en aportes al Fondo Estructural de Unión Aduanera

Modelo final

4. Retos y desafíos

Retos de proceso de integración económica

1. La gradualidad de la unión aduanera y la geometría variable
2. La necesidad de un enfoque de intersectorialidad en las políticas regionales
3. La sostenibilidad de las iniciativas regionales y el fortalecimiento institucional

Retos en el contexto de la globalización económica

1. El proceso de integración con mercados emergentes
2. Aprovechamiento de los acuerdos comerciales vigentes
3. La transformación productiva y los motores de crecimiento económico



SIECA
SECRETARÍA DE INTEGRACIÓN
ECONÓMICA CENTROAMERICANA

Eduardo Espinoza Valverde

Director

Centro de Estudios para la Integración Económica



SICA
Sistema de la Integración
Centroamericana

La Secretaría de Integración Económica Centroamericana forma parte del Sistema de la Integración Centroamericana.