



Encuesta sobre Condiciones de Vida en Venezuela
La pobreza desde una perspectiva multidimensional y su
aplicación al caso venezolano (2014-2017).
Taller técnico sobre los avances de las políticas públicas
para la reducción de la pobreza multidimensional en
América Latina y el Caribe.

- Desde el año 2014, tres universidades del país: la Universidad Católica Andrés Bello (UCAB), la Universidad Central de Venezuela (UCV) y la Universidad Simón Bolívar (USB) vienen llevando adelante la Encuesta de Condiciones de Vida, conocida por sus siglas ENCOVI
- Este esfuerzo responde a la carencia de información oficial que permitiese conocer el impacto en las condiciones de vida de los venezolanos de la profunda crisis que se manifiesta en todos los ámbitos de la vida nacional.
- Desde entonces, ENCOVI se ha convertido en una investigación periódica que año a año reporta un diagnóstico de la situación social. El recorrido por los diversos temas revelan un importante deterioro en prácticamente todas las áreas que abarca la investigación.
- En el área de pobreza se realizan todos los cálculos tanto para los métodos tradicionales de medición: línea de pobreza, Necesidades Básicas Insatisfechas (NBI), Método Integrado y Método Multidimensional utilizando como base la propuesta de CEPAL 2014.
- Gracias al esfuerzo continuado se ha podido aumentar la muestra de hogares a poco más de 6.000 desde el año 2016, lo que ha permitido algunas desagregaciones adicionales de la información que muestran la heterogeneidad del país.

- Vivienda y servicios conexos
- Los hogares: determinación, estructura/ configuración, patrimonio físico y dotación del hogar
- Salud
- Educación
- Trabajo
- Alimentación y Nutrición (mediciones antropométricas 0-5 años a partir de 2017)
- Protección Social
- Pobreza
- Misiones- Política Social
- Seguridad ciudadana
- Emigración (a partir de 2017)

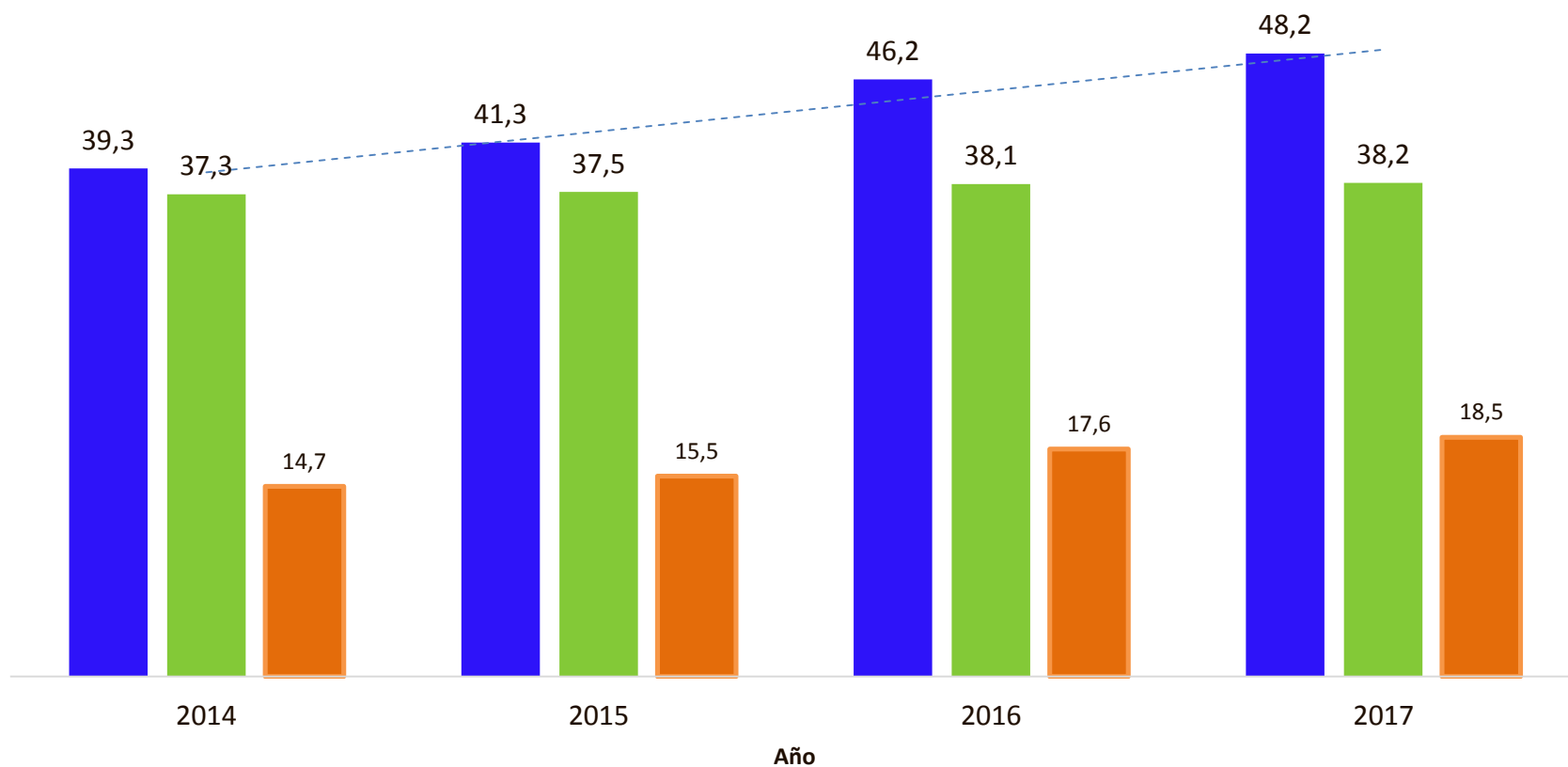
Vivienda	<ol style="list-style-type: none">1. Viviendas con piso de tierra o con techo o muro con materiales precarios2. Hogares que habitan en viviendas ocupada ilegalmente o cedidas o prestadas3. Hogares con tres o más personas por cuarto
Servicios	<ol style="list-style-type: none">4. Hogares con abastecimiento de agua diferente de acueducto5. Hogares con tipo de eliminación de excretas diferente de poceta a cloaca/pozo séptico6. Hogares que el servicio eléctrico se interrumpe diariamente o sin el servicios
Estándar de Vida	<ol style="list-style-type: none">7. Hogares con ingresos per cápita insuficientes para cubrir sus necesidades alimentarias y no alimentarias (Pobres de ingreso)8. Hogares que no cuentan con nevera ni lavadora.
Educación	<ol style="list-style-type: none">9. Hogares donde al menos un niño o adolescente (entre 6 y 17 años) no asiste a un establecimiento educativo10. Hogares donde al menos un niño o adolescente (entre 6 y 17 años) está rezagado al el sistema educativo en más de dos años11. Hogares donde ninguna persona de 20 años o más alcanzó un nivel educativo mínimo .
Trabajo y Protección Social	<ol style="list-style-type: none">12. Hogares donde al menos una persona de entre 15 y 65 años de edad está desempleada13. Hogares donde se cumplen que: Ninguna persona tenga seguro, jubilación o algún sistema de previsión social



- Unidad de análisis: El hogar
- Dimensiones equiponderadas
- Ponderación privaciones 7,4% excepto ingreso (14,8%) y protección social (3,7%)
- $K=25\%$

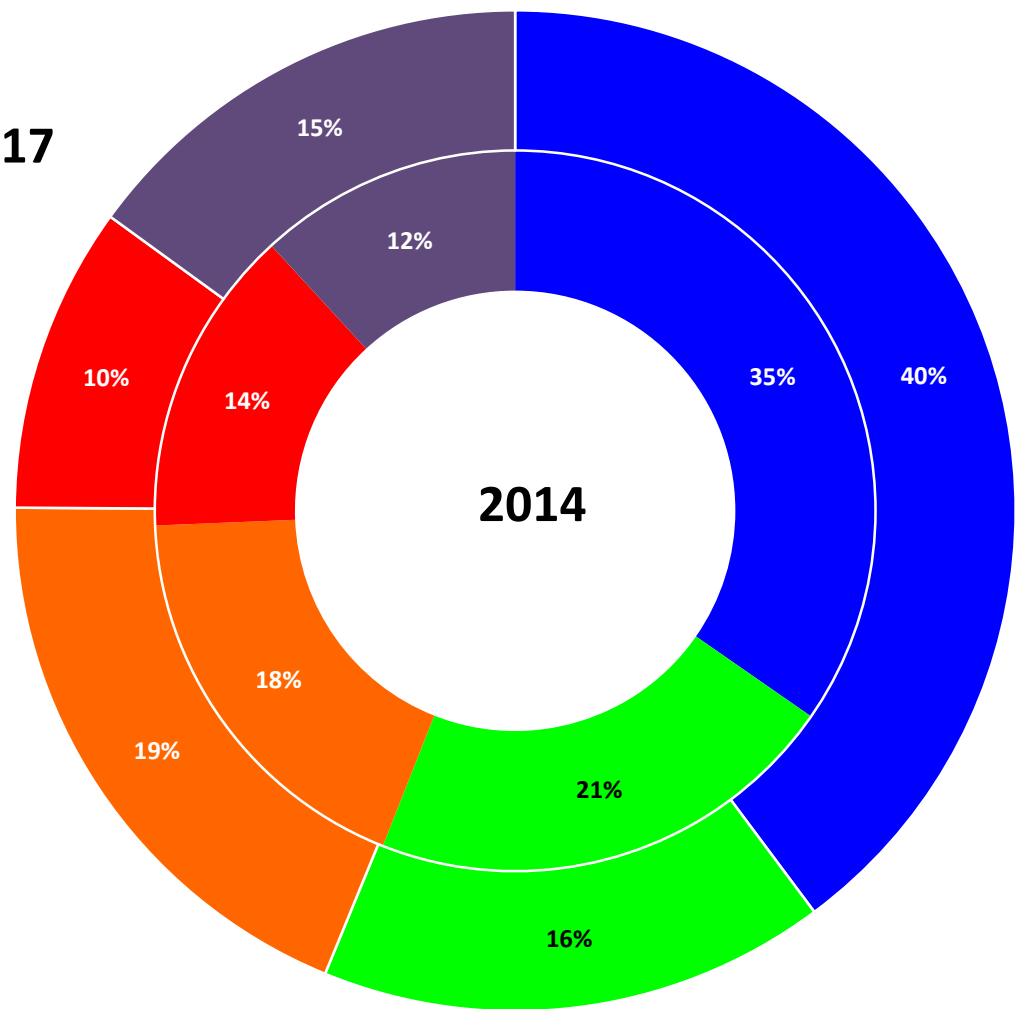
Indicadores de Pobreza Multidimensional

■ H: Pobreza ■ A: Intensidad ■ Mo: Pobreza Ajustada - - - Lineal (H: Pobreza)



2017

Las dimensiones que aumentan su contribución son: estándar de vida, empleo y protección social y servicios que se corresponde con el aumento de las privaciones de ingreso, los servicios de agua y electricidad y la protección social (sin seguros)

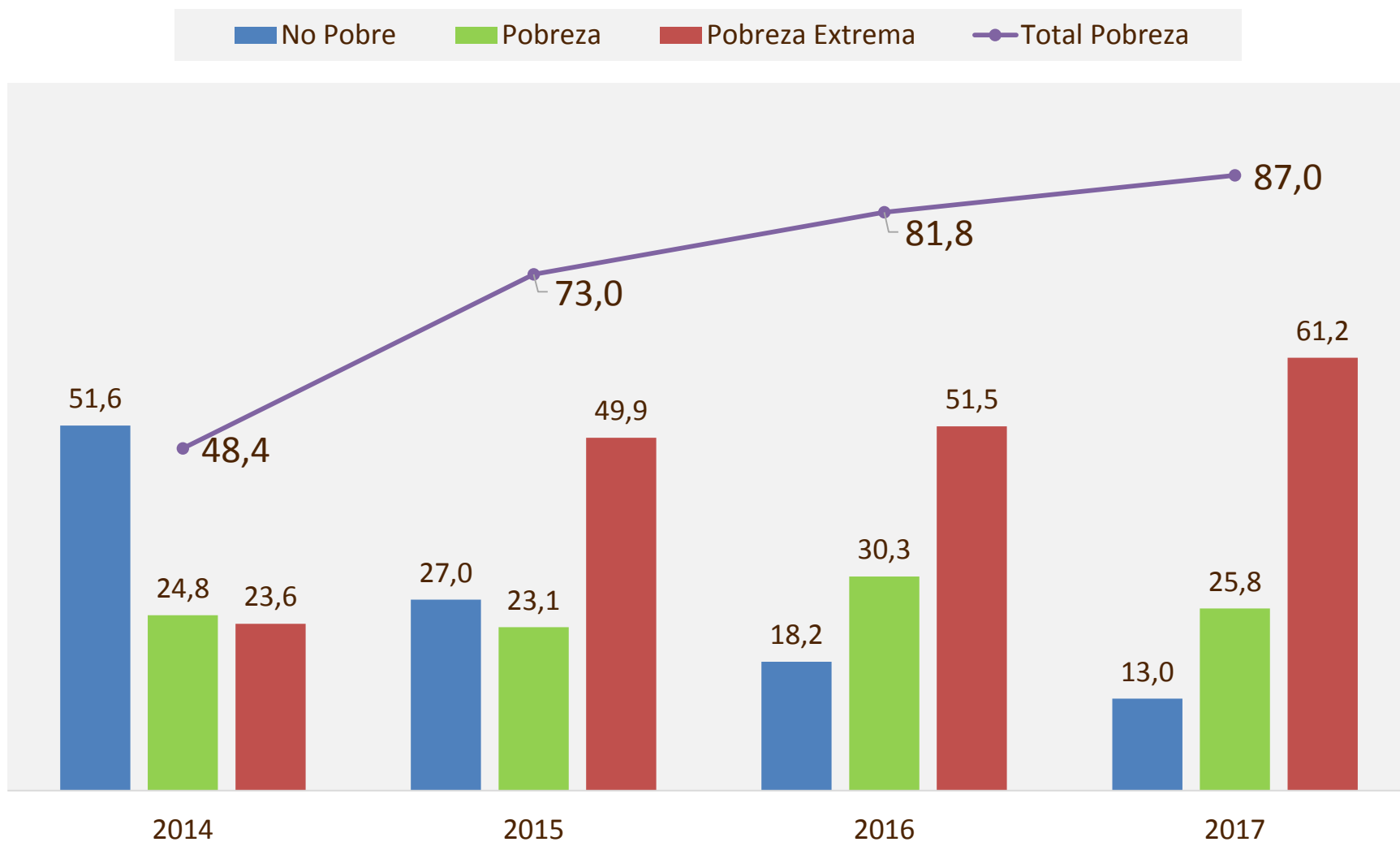


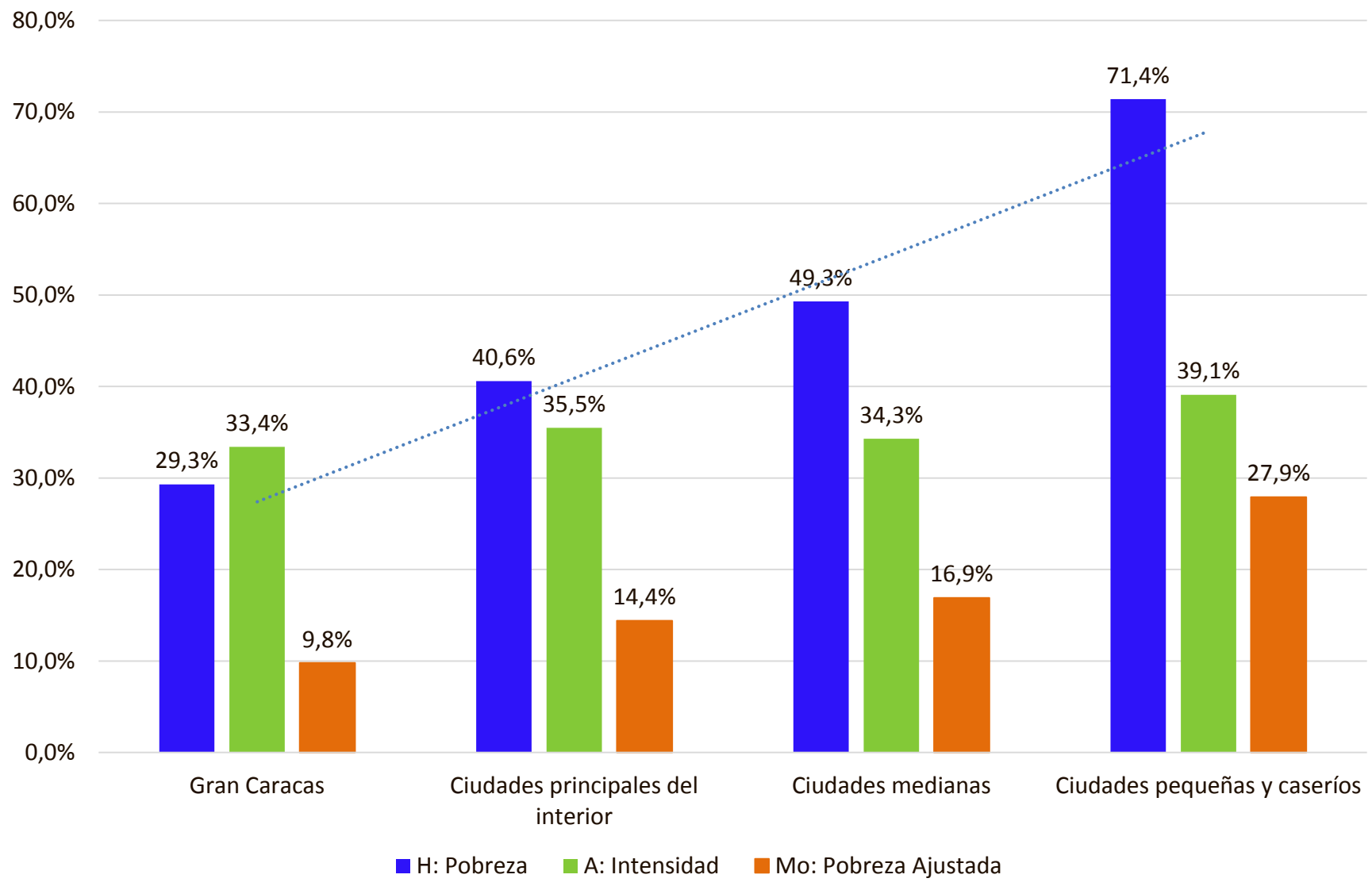
Al generalizarse la pobreza de ingresos aumenta su probabilidad de combinación con otras dimensiones

■ Estándar de Vida ■ Vivienda ■ Servicios ■ Educación ■ Empleo y Protección Social

Pobreza por Nivel de Ingreso

Línea de Pobreza





- **Hacer política social desde un indicador como el de pobreza de ingresos, que abarca prácticamente a todos los hogares como en el caso venezolano, impide la focalización hacia aquellos con mayores carencias. En un proceso como el que vive el país, éste visibiliza el derrumbe económica en particular el del sistema de precios y remuneraciones reales.**
- **La situación por la que viene transitando Venezuela no es solo un problema económico, también constituye un problema social dadas las carencias evidenciadas y el deterioro de la condición de vida de los venezolanos como consecuencia de una crisis que abarca prácticamente todos los ámbitos de la vida nacional, parte de los cuales se muestran en el cálculo del IPM.**
- **Venezuela es un país heterogéneo en donde coexisten enormes disparidades a lo interno, entender estas desigualdades impone generar el desarrollo de políticas sociales más ajustadas a la diversidad presente en el país. No es casual que los indicadores de pobreza se eleven de forma considerable en las zonas rurales y dispersas del país (Interrelación estructura de oportunidades y capacidades).**

- **Es necesario trabajar el área de salud tanto a nivel nacional como regional, a pesar de las dificultades para su abordaje. Su incorporación como dimensión dentro del indicador sintético permitiría una visión más global de las condiciones de vida de la población .**
- **La manera como entendamos y conceptualicemos la pobreza tendrá impactos en la políticas públicas que se diseñen para su superación. No solo desde el punto de vista de la orientación de los esfuerzos sino de la evaluación de las políticas para su superación.**
- **La pobreza debe ser abordada como un fenómeno complejo y multidimensional, abordarla de manera parcial conduce a políticas públicas erradas y con poca capacidad de sostenibilidad en el tiempo.**
- **Los índices de pobreza multidimensional permite develar las asociaciones existentes tanto a lo interno de la dimensión como entre las distintas dimensiones o ámbitos que la configuran.**
- **Esa característica permitiría abordar la interrelación entre las políticas más sectoriales (salud, educación, empleo e infraestructura de servicios públicos y sociales). Un indicador de pobreza basado en una concepción multidimensional permitiría conciliar los impactos que ocurren otras esferas cuando se interviene en algún ámbito de la realidad.**



GRACIAS

MPONCE@UCAB.EDU.VE
@gabyponzub

[HTTPS://ENCovi.UCAB.EDU.VE/](https://encovi.ucab.edu.ve/)